


DOCUMENTO DA-Informe Propuesta de resolución: 21 INF LIQ PPTO 2017 AYUNTAMIENTO	IDENTIFICADORES	
OTROS DATOS Código para validación: <b>WSN68-6IR97-G6HDR</b> Fecha de emisión: 12 de marzo de 2018 a las 11:49:46 Página 1 de 26	FIRMAS 1.- Jefe Servicio Control Interno de AYUNTAMIENTO DE MAJADAHONDA.Firmado 06/03/2018 08:07 2.- Interventor de AYUNTAMIENTO DE MAJADAHONDA.Firmado 07/03/2018 12:29	ESTADO <b>FIRMADO</b> 07/03/2018 12:29



Ayuntamiento de Majadahonda  
Concejalía de Hacienda, Desarrollo  
Económico y Festejos  
Expte. Intervención 5/2018  
JPM/140/2018

## INFORME-PROPUESTA DE RESOLUCIÓN

### **ASUNTO: Aprobación de la liquidación del Presupuesto de 2017 del Ayuntamiento de Majadahonda**

En relación con la tramitación del expediente para la aprobación de la liquidación del Presupuesto de 2017 del Ayuntamiento de Majadahonda y, en virtud del apartado 3º del artículo 191 del Texto Refundido de la Ley de Haciendas Locales, aprobado por el Real Decreto Legislativo 2/2004, de 5 de marzo, se emite el presente informe:

#### **I.- Normativa aplicable.**


##### **A) Normativa Estatal**

- **LRBRL:** Ley 7/1985, de 2 de abril, *Reguladora de las Bases del Régimen Local*.
- **TRLHL:** *Texto Refundido de la Ley 39/1988, de 28 de diciembre, Reguladora de las Haciendas Locales, aprobado por el Real Decreto Legislativo 2/2004, de 5 de marzo.*
- **RDP:** *Real Decreto 500/1990, de 20 de abril, por el que se desarrolla el Capítulo Primero del Título Sexto de la Ley 39/1988, de 28 de diciembre, Reguladora de las Haciendas Locales.*
- **INCL(2013):** *Orden HAP/1781/2013, de 20 de septiembre, por la que se aprueba la Instrucción del modelo normal de contabilidad local.*
- **LGP:** *Ley 47/2003, de 26 de noviembre General Presupuestaria.*
- **RLGEP:** *RD 1463/2007, de 2 de noviembre, por el que se aprueba el desarrollo de la Ley General de Estabilidad Presupuestaria, en su aplicación a las entidades locales.*
- **LOEPSF:** *Ley Orgánica 2/2012, de 27 de abril, de Estabilidad Presupuestaria y Sostenibilidad Financiera.*
- **LRSAL:** *Ley 27/2013, de 27 de diciembre, de racionalización y sostenibilidad de la Administración Local*
- **TRLS:** *RDL 2/2008, de 20 de junio, por el que se aprueba el Texto Refundido de la Ley de Suelo.*
- **LPGE-2017:** *Ley 3/2017, de 27 de junio, de Presupuestos Generales del Estado para el año 2017.*

##### **B) Normativa Autonómica**

- **LSCM:** *Ley 9/2001, de 17 de julio del Suelo de la Comunidad de Madrid.*

DOCUMENTO DA-Informe Propuesta de resolución: 21 INF LIQ PPTO 2017 AYUNTAMIENTO	IDENTIFICADORES	
OTROS DATOS Código para validación: <b>WSN68-6IR97-G6HDR</b> Fecha de emisión: 12 de marzo de 2018 a las 11:49:46 Página 2 de 26	FIRMAS 1.- Jefe Servicio Control Interno de AYUNTAMIENTO DE MAJADAHONDA.Firmado 06/03/2018 08:07 2.- Interventor de AYUNTAMIENTO DE MAJADAHONDA.Firmado 07/03/2018 12:29	ESTADO <b>FIRMADO</b> 07/03/2018 12:29



Ayuntamiento de Majadahonda  
Concejalía de Hacienda, Desarrollo  
Económico y Festejos  
Expte. Intervención 5/2018  
JPM/140/2018

### C) Otras disposiciones y documentos de referencia o de aplicación

- **SEC:** Sistema Europeo de Cuentas Nacionales y Regionales.
- **MANUAL SEC:** Manual de cálculo del déficit en Contabilidad Nacional adaptado a las Corporaciones Locales (1ª edición), confeccionado por la Intervención General del Estado.

### II.- Cierre y liquidación del Presupuesto.

El artículo 191 del TRLHL establece, respecto al cierre y liquidación del Presupuesto lo siguiente:

1. "El presupuesto de cada ejercicio se liquidará en cuanto a la recaudación de derechos y al pago de obligaciones el 31 de diciembre del año natural correspondiente, quedando a cargo de la Tesorería local los ingresos y pagos pendientes, según sus respectivas contracciones.
2. Las obligaciones reconocidas y liquidadas no satisfechas el último día del ejercicio, los derechos pendientes de cobro y los fondos líquidos a 31 de diciembre configurarán el remanente de tesorería de la entidad local. La cuantificación del remanente de tesorería deberá realizarse teniendo en cuenta los posibles ingresos afectados y minorando de acuerdo con lo que reglamentariamente se establezca los derechos pendientes de cobro que se consideren de difícil o imposible recaudación.
3. Las entidades locales deberán confeccionar la liquidación de su presupuesto antes del día primero de marzo del ejercicio siguiente.

*La aprobación de la liquidación del presupuesto corresponde al presidente de la entidad local, previo informe de la Intervención."*


#### • Contenido de la liquidación

Con mayor especificación, el artículo 93 del RDP establece el contenido de la información que debe proporcionarse a partir de la liquidación del Presupuesto:

"1. La liquidación del presupuesto pondrá de manifiesto:

- a. Respecto del presupuesto de gastos, y para cada partida presupuestaria, los créditos iniciales, sus modificaciones y los créditos definitivos, los gastos autorizados y comprometidos, las obligaciones reconocidas, los pagos ordenados y los pagos realizados.
- b. Respecto del presupuesto de ingresos, y para cada concepto, las previsiones iniciales, sus modificaciones y las previsiones definitivas los derechos reconocidos y anulados así como los recaudados netos.

DOCUMENTO DA-Informe Propuesta de resolución: 21 INF LIQ PPTO 2017 AYUNTAMIENTO	IDENTIFICADORES	
OTROS DATOS Código para validación: <b>WSN68-6IR97-G6HDR</b> Fecha de emisión: 12 de marzo de 2018 a las 11:49:46 Página 3 de 26	FIRMAS 1.- Jefe Servicio Control Interno de AYUNTAMIENTO DE MAJADAHONDA.Firmado 06/03/2018 08:07 2.- Interventor de AYUNTAMIENTO DE MAJADAHONDA.Firmado 07/03/2018 12:29	ESTADO <b>FIRMADO</b> 07/03/2018 12:29



Ayuntamiento de Majadahonda  
Concejalía de Hacienda, Desarrollo  
Económico y Festejos  
Expte. Intervención 5/2018  
JPM/140/2018

2. Como consecuencia de la liquidación del presupuesto deberán determinarse:
- Los derechos pendientes de cobro y las obligaciones pendientes de pago a 31 de diciembre.
  - El resultado presupuestario del ejercicio.
  - Los remanentes de crédito.
  - El remanente de tesorería”

El Presupuesto del ejercicio 2017 se liquida con las normas de la **INCL(2013)** y los estados que se confeccionen a partir de su liquidación deberán ajustarse a los modelos establecidos en el Plan General de Contabilidad Pública adaptado a la Administración Local, que figura como anexo a la citada Instrucción.

Según la **INCL(2013)**, la información que debe contener el Estado de liquidación del Presupuesto es la siguiente:

*“El Estado de liquidación del Presupuesto, comprende, con la debida separación, la liquidación del Presupuesto de gastos y del Presupuesto de ingresos de la entidad, así como el Resultado presupuestario.*

(.....)

**• Tramitación del expediente y órgano competente para su aprobación**

El artículo 191.3 del **TRLHL**, antes citado establece que *“las entidades locales deberán confeccionar la liquidación de su presupuesto antes del día primero de marzo del ejercicio siguiente”.*


La competencia para la aprobación de la liquidación del Presupuesto, de acuerdo con el apartado 4º de dicho precepto, corresponde al Alcalde-Presidente, previo informe de la Intervención.

La liquidación aprobada ha de remitirse a la Comunidad Autónoma y Ministerio de Hacienda y Administraciones públicas, así como dar cuenta al Pleno de la Corporación; cumplida dicha tramitación, formará parte de la Cuenta General.

**III.- Liquidación del Presupuesto de 2017 del Ayuntamiento de Majadahonda.**

A tenor de lo dispuesto en el artículo 191 y siguientes del **TRLHL**, así como en el artículo 89 y siguientes del **RDP**, se han calculado y puesto de manifiesto, en los correspondientes estados que se indican en la cuarta parte del Plan General de Contabilidad Pública adaptado a la Administración Local, que figura como anexo a la **INCL(2013)**, los siguientes datos:

DOCUMENTO DA-Informe Propuesta de resolución: 21 INF LIQ PPTO 2017 AYUNTAMIENTO	IDENTIFICADORES
OTROS DATOS Código para validación: <b>WSN68-6IR97-G6HDR</b> Fecha de emisión: 12 de marzo de 2018 a las 11:49:46 Página 4 de 26	FIRMAS 1.- Jefe Servicio Control Interno de AYUNTAMIENTO DE MAJADAHONDA.Firmado 06/03/2018 08:07 2.- Interventor de AYUNTAMIENTO DE MAJADAHONDA.Firmado 07/03/2018 12:29  ESTADO <b>FIRMADO</b> 07/03/2018 12:29



Ayuntamiento de Majadahonda  
Concejalía de Hacienda, Desarrollo  
Económico y Festejos  
Expte. Intervención 5/2018  
JPM/140/2018

**A.-** Respecto del Estado de Gastos, ordenado de acuerdo con los distintos niveles de desglose que permite la clasificación orgánica, funcional y económica de éstos adoptada por la Corporación:

- Los créditos iniciales, sus modificaciones y los créditos definitivos.
- Los gastos comprometidos.
- Las obligaciones reconocidas netas.
- Los pagos realizados.

**B.-** Respecto del Estado de Ingresos, ordenado de acuerdo con los distintos niveles de desglose que permite su clasificación económica:

- Las previsiones iniciales, sus modificaciones y las previsiones definitivas.
- Los derechos reconocidos, los anulados y los cancelados.
- Los derechos recaudados netos.


**C.-** La situación al 31 de diciembre de 2017 de los derechos pendientes de cobro y de las obligaciones pendientes de pago del ejercicio corriente, así como los remanentes de crédito.

En el presente informe se ha introducido, con carácter previo a los estados de la liquidación, una breve información sobre la ejecución del Presupuesto liquidado con cuadros comparativos de la evolución en los últimos cuatro años, que se completará más adelante en la memoria de la Cuenta General.

A continuación se ha procedido al cálculo del Resultado Presupuestario y el Remanente de Tesorería. En este sentido, la regulación de las magnitudes de carácter presupuestario contenida en el capítulo IV del título II de la antigua Instrucción de contabilidad del modelo normal de contabilidad local de 2004, se ha trasladado en la vigente **INCL(2013)** a la Tercera Parte «Cuentas Anuales» del Plan de Cuentas anexo a la misma. En concreto, la regulación del Resultado presupuestario se ha trasladado a las normas de elaboración del Estado de Liquidación del Presupuesto y la regulación del Remanente de tesorería al apartado 24.6 de la Memoria.

Esta Intervención, sin embargo, considera que el cálculo de esta última magnitud debe incluirse en el expediente de liquidación del Presupuesto, ya sea por aplicación del artículo 93 del **RDP**, que continúa vigente y expresamente lo menciona, como por dotar de la necesaria homogeneidad a la información derivada de esta liquidación respecto a la de anteriores ejercicios.

Con carácter informativo, también se emiten e incorporan al expediente otros estados complementarios de la información anterior, como el representativo de las desviaciones de financiación por la ejecución de los gastos con financiación afectada y el acta de arqueo.



Ayuntamiento de Majadahonda  
Concejalía de Hacienda, Desarrollo  
Económico y Festejos  
Expte. Intervención 5/2018  
JPM/140/2018

Sin embargo, en el presente informe no se incluyen datos sobre el cumplimiento del objetivo de estabilidad presupuestaria y regla de gasto que, de acuerdo con el art. 16.4 del RLGP, se incluyen en otro informe de Intervención, del que deberá darse cuenta al Pleno de la Corporación de forma independiente a la presente liquidación.


## 1.- Gestión del Presupuesto

### 1.1.- ESTADOS DE INGRESOS

#### a) Previsiones iniciales y modificaciones.

En consonancia con los respectivos expedientes de modificaciones de créditos en el Estado de Gastos, que más adelante se analizarán, y como fuente de financiación de las mismas, se han incrementado las previsiones iniciales de determinados conceptos del Estado de Ingresos, cuyo desglose a nivel de capítulo, con especificación de las partidas más importantes, es el siguiente:

CAPITULOS DE INGRESOS		PREV INICIALES	MODIFICACIONES	(%)	PREV DEFINITIVAS
Cap I	Impuestos directos	40.368.800,00		0,00%	40.368.800,00
112-113	Impto. s/ bienes inmuebles	28.318.800,00		0,00%	28.318.800,00
	Impto. s/ vehic trac. Mecánica	2.900.000,00		0,00%	2.900.000,00
	Impuesto incremento valor terrenos	8.000.000,00		0,00%	8.000.000,00
	Impto. s/ activ. Económicas	1.150.000,00		0,00%	1.150.000,00
Cap II	Impuestos indirectos	352.500,00		0,00%	352.500,00
Cap III	Tasas y otros ingresos	6.000.684,00	222.832,10	3,71%	6.223.516,10
	Tasa por licencias urbanísticas	278.300,00		0,00%	278.300,00
Cap IV	Transferencias corrientes	17.970.843,00		0,00%	17.970.843,00
	Transf. Del Estado	14.416.370,00		0,00%	14.416.370,00
	Transf. De la CC.AA.	3.452.452,00		0,00%	3.452.452,00
Cap V	Ingresos patrimoniales	2.072.775,00		0,00%	2.072.775,00
<b>INGRESOS CORRIENTES</b>		<b>66.765.602,00</b>	<b>222.832,10</b>	<b>0,33%</b>	<b>66.988.434,10</b>
Cap VI	Enajenación inversiones reales	135.000,00		0,00%	135.000,00
Cap VII	Transferencias de capital	0,00		IND.	0,00
<b>INGRESOS DE CAPITAL</b>		<b>135.000,00</b>	<b>0,00</b>	<b>0,00%</b>	<b>135.000,00</b>
<b>INGRESOS NO FINANCIEROS</b>		<b>66.900.602,00</b>	<b>222.832,10</b>	<b>0,33%</b>	<b>67.123.434,10</b>
Cap VIII	Activos financieros	0,00	30.505.267,47	IND.	30.505.267,47
Cap IX	Pasivos financieros	0,00		IND.	0,00
<b>INGRESOS FINANCIEROS</b>		<b>0,00</b>	<b>30.505.267,47</b>	<b>IND.</b>	<b>30.505.267,47</b>
<b>TOTAL INGRESOS</b>		<b>66.900.602,00</b>	<b>30.728.099,57</b>	<b>45,93%</b>	<b>97.628.701,57</b>



Ayuntamiento de Majadahonda  
Concejalía de Hacienda, Desarrollo  
Económico y Festejos  
Expte. Intervención 5/2018  
JPM/140/2018


Las previsiones del capítulo VIII son las que han sufrido el aumento más significativo como consecuencia de la utilización, como fuente de financiación de las Incorporaciones de Remanentes de créditos y otras modificaciones presupuestarias financiadas con el Remanente Líquido de Tesorería afectado del ejercicio anterior (excesos de financiación afectada a determinados proyectos de gastos). Este exceso de financiación deriva, fundamentalmente, de la enajenación en 2006 de parcelas municipales, cuyo ingreso fue recaudado al 100% en dicho año y de préstamos concertados en 2006 y 2008, mientras que las inversiones que financiaban se han ido ejecutando a lo largo de varios ejercicios.

#### Ejecución presupuestaria.

La ejecución de los ingresos durante el ejercicio refleja un porcentaje del **82,79%** de los derechos reconocidos netos, respecto a las previsiones definitivas del Presupuesto:

CAPITULOS DE INGRESOS		PREV DEFINITIVAS	DCHOS RECONOCIDOS	(B)	(C)
Cap I	Impuestos directos	40.368.800,00	44.934.482,96	46,03%	111,31%
112-113	Impto. s/ bienes inmuebles	28.318.800,00	28.020.478,73	28,70%	98,95%
	Impto. s/ vehic trac. Mecánica	2.900.000,00	3.305.018,64	3,39%	113,97%
	Impuesto incremento valor terrenos	8.000.000,00	11.137.913,06	11,41%	139,22%
	Impto. s/ activ. Económicas	1.150.000,00	2.471.072,53	2,53%	214,88%
Cap II	Impuestos indirectos	352.500,00	1.597.772,45	1,64%	453,27%
Cap III	Tasas y otros ingresos	6.223.516,10	12.381.041,64	12,68%	198,94%
	Tasa por licencias urbanísticas	278.300,00	2.496.285,78	2,56%	896,98%
Cap IV	Transferencias corrientes	17.970.843,00	18.982.455,62	19,44%	105,63%
	Transf. Del Estado	14.416.370,00	14.712.864,40	15,07%	102,06%
	Transf. De la CC.AA.	3.452.452,00	2.967.950,40	3,04%	85,97%
Cap V	Ingresos patrimoniales	2.072.775,00	2.659.516,99	2,72%	128,31%
<b>INGRESOS CORRIENTES</b>		<b>66.988.434,10</b>	<b>80.555.269,66</b>	<b>99,66%</b>	<b>120,25%</b>
Cap VI	Enajenación inversiones reales	135.000,00	171.316,20	0,18%	126,90%
Cap VII	Transferencias de capital	0,00	0,00	0,00%	IND.
<b>INGRESOS DE CAPITAL</b>		<b>135.000,00</b>	<b>171.316,20</b>	<b>0,21%</b>	<b>126,90%</b>
<b>INGRESOS NO FINANCIEROS</b>		<b>67.123.434,10</b>	<b>80.726.585,86</b>	<b>99,87%</b>	<b>120,27%</b>
Cap VIII	Activos financieros	30.505.267,47	103.500,00	0,11%	0,34%
Cap IX	Pasivos financieros	0,00	0,00	0,00%	IND.
<b>INGRESOS FINANCIEROS</b>		<b>30.505.267,47</b>	<b>103.500,00</b>	<b>0,13%</b>	<b>0,34%</b>
<b>TOTAL INGRESOS</b>		<b>97.628.701,57</b>	<b>80.830.085,86</b>	<b>100,00%</b>	<b>82,79%</b>

La columna (b) refleja el porcentaje que representa cada capítulo sobre el total de los ingresos, mientras que la columna (c) refleja el porcentaje de ejecución de los derechos reconocidos sobre las previsiones definitivas.



Ayuntamiento de Majadahonda  
Concejalía de Hacienda, Desarrollo  
Económico y Festejos  
Expte. Intervención 5/2018  
JPM/140/2018


En este sentido se aprecia que todos los capítulos se han ejecutado por encima de las previsiones o se aproximan a ellas, con excepción del capítulo VIII.

Para realizar un análisis de la ejecución de los ingresos en el presente ejercicio, habría que distinguir, siguiendo la vigente clasificación económica, entre operaciones no financieras (capítulos I a VII) y operaciones financieras (capítulos VIII y IX).

Del mismo modo, se va a mostrar la evolución de la ejecución del Presupuesto de Ingresos en el periodo comprendido entre los ejercicios de 2013 y 2017 que, en miles de euros, se resume en el presente cuadro:

	INGRESOS	2013	% crec	2014	% crec	2015	% crec	2016	% crec	2017
Cap I	Impuestos directos	44.074,00	1,35%	44.671,00	-0,43%	44.479,00	3,43%	46.004,00	-2,33%	44.934,00
112-113	Imppto. s/ bienes inmuebles	31.413,00	-2,26%	30.703,00	-10,15%	27.586,00	-1,10%	27.282,00	2,71%	28.020,00
115	Imppto. s/ vehic trac. mecánica	3.020,00	0,33%	3.030,00	-1,82%	2.975,00	1,18%	3.010,00	9,80%	3.305,00
116	impuesto incremento valor terrenos naturaleza urbana	8.392,00	13,60%	9.533,00	31,17%	12.504,00	5,64%	13.209,00	-15,68%	11.138,00
130	Imppto. s/ activ. económicas	1.250,00	12,32%	1.404,00	0,78%	1.415,00	76,89%	2.503,00	-1,28%	2.471,00
Cap II	Impuestos indirectos	1.429,00	-59,69%	576,00	-287,15%	-1.078,00	172,08%	777,00	-105,66%	1.598,00
Cap III	Tasas y otros ingresos	6.508,00	36,49%	8.883,00	34,49%	11.947,00	-27,40%	8.673,00	42,75%	12.381,00
321	Tasa por licencias urbanísticas	557,00	113,64%	1.190,00	-27,90%	858,00	65,50%	1.420,00	75,77%	2.496,00
Cap IV	Transferencias corrientes	18.636,00	-5,68%	17.578,00	0,64%	17.690,00	4,99%	18.573,00	2,20%	18.982,00
420	Transf. del estado	14.680,00	-2,02%	14.383,00	2,43%	14.732,00	0,67%	14.831,00	-0,80%	14.713,00
450	Transf. de la CC.AA.	3.914,00	-20,18%	3.124,00	-6,11%	2.933,00	25,47%	3.680,00	-19,35%	2.968,00
Cap V	Ingresos patrimoniales	4.342,00	-23,24%	3.333,00	-33,00%	2.233,00	26,69%	2.829,00	-5,97%	2.660,00
	<b>INGRESOS CORRIENTES</b>	<b>74.989,00</b>	<b>0,07%</b>	<b>75.041,00</b>	<b>0,31%</b>	<b>75.271,00</b>	<b>2,11%</b>	<b>76.856,00</b>	<b>4,81%</b>	<b>80.555,00</b>
Cap VI	Enajenación inversiones reales	275,00	-50,18%	137,00	41,61%	194,00	-89,18%	21,00	714,29%	171,00
Cap VII	Transferencias de capital	0,00	IND.	0,00	IND.	11,00	-100,00%	0,00	IND.	0,00
	<b>INGRESOS CAPITAL</b>	<b>275,00</b>	<b>-50,18%</b>	<b>137,00</b>	<b>49,64%</b>	<b>205,00</b>	<b>-89,76%</b>	<b>21,00</b>	<b>714,29%</b>	<b>171,00</b>
	<b>INGRESOS NO FINANCIEROS</b>	<b>75.264,00</b>	<b>-0,11%</b>	<b>75.178,00</b>	<b>0,40%</b>	<b>75.476,00</b>	<b>1,86%</b>	<b>76.877,00</b>	<b>5,01%</b>	<b>80.726,00</b>
Cap VIII	Activos financieros	176,00	-63,07%	65,00	56,92%	102,00	-65,69%	35,00	197,14%	104,00
Cap IX	Pasivos financieros	0,00	IND.	0,00	IND.	0,00	IND.	0,00	IND.	0,00
	<b>INGRESOS FINANCIEROS</b>	<b>176,00</b>	<b>-63,07%</b>	<b>65,00</b>	<b>56,92%</b>	<b>102,00</b>	<b>-65,69%</b>	<b>35,00</b>	<b>197,14%</b>	<b>104,00</b>
	<b>TOTAL INGRESOS</b>	<b>75.440,00</b>	<b>-0,26%</b>	<b>75.243,00</b>	<b>0,45%</b>	<b>75.578,00</b>	<b>1,77%</b>	<b>76.912,00</b>	<b>5,09%</b>	<b>80.830,00</b>

DOCUMENTO DA-Informe Propuesta de resolución: 21 INF LIQ PPTO 2017 AYUNTAMIENTO	IDENTIFICADORES	
OTROS DATOS Código para validación: <b>WSN68-6IR97-G6HDR</b> Fecha de emisión: 12 de marzo de 2018 a las 11:49:46 Página 8 de 26	FIRMAS 1.- Jefe Servicio Control Interno de AYUNTAMIENTO DE MAJADAHONDA.Firmado 06/03/2018 08:07 2.- Interventor de AYUNTAMIENTO DE MAJADAHONDA.Firmado 07/03/2018 12:29	ESTADO <b>FIRMADO</b> 07/03/2018 12:29



Ayuntamiento de Majadahonda  
Concejalía de Hacienda, Desarrollo  
Económico y Festejos  
Expte. Intervención 5/2018  
JPM/140/2018

Dentro de las **operaciones no financieras**, habría que distinguir a su vez entre la ejecución de los ingresos corrientes y los de capital, que presentan dinámicas distintas que influyen en sus respectivos porcentajes de ejecución.

Los **ingresos corrientes** han tenido una ejecución global óptima, superior al cien por cien de las previsiones que refleja, por un lado, la consistencia de las previsiones del Presupuesto y, por otro, el buen comportamiento de determinados ingresos tributarios.

Así, en el **capítulo I** "Impuestos directos", se han liquidado derechos por un valor superior a las previsiones del Presupuesto, presentando una ejecución del 111,31% respecto a las mismas.

Los derechos liquidados en concepto de **Impuesto sobre bienes inmuebles** se han acercado a las previsiones iniciales, con un porcentaje del 98,95% sobre las mismas, si bien han registrado un aumento del 2,71% respecto a lo liquidado en el ejercicio anterior, a pesar de la modificación a la baja del tipo impositivo y de la ejecución de varias sentencias que han anulado los valores catastrales de determinadas unidades urbanas.

En este capítulo destaca, un año más, la cifra alcanzada por los derechos liquidados por el **Impuesto sobre el incremento de valor de los terrenos de naturaleza urbana**, que supera en más de 3 millones de euros la cantidad presupuestada, con un porcentaje de ejecución del 139,22%. A pesar de esto, las cantidades liquidadas experimentan una disminución del 15,68% respecto al ejercicio anterior.

El resto de los derechos liquidados dentro de este capítulo registran porcentajes de ejecución superiores al cien por cien de las previsiones destacando, aunque no tenga la misma incidencia económica de los anteriores conceptos, el nivel de liquidación obtenido en el **Impuesto sobre actividades económicas** con un porcentaje del 214,88% sobre las previsiones iniciales y disminuye un 1,28% los niveles del año anterior.


El **capítulo II**, que recoge el **ICIO**, registra un porcentaje de ejecución del 453,27% sobre las previsiones iniciales que eran muy modestas y aumenta un 105,66% sobre el total liquidado en el año anterior.

El **capítulo III** "Tasas y otros ingresos" presenta una ejecución que alcanza un 198,94% respecto a la prevista, a causa del importante aumento del 896,98% de los derechos liquidados por la **Tasa de Licencias Urbanísticas**. En conjunto, los niveles de liquidación del capítulo aumentan un 42,75% respecto al año anterior.

En este sentido es preciso advertir que se ha liquidado en este capítulo una cesión temporal a la Comunidad de Madrid del local de la sede de los juzgados, acordada por el Pleno de la Corporación el 29 de noviembre, cuya cuantía asciende a 3,16 millones de euros, lo que desvirtúa cualquier comparación con los ejercicios anteriores.

La ejecución de los ingresos del **capítulo IV** supera ligeramente el 100% de las previsiones, aproximadamente un 2% más que las cantidades liquidadas el año anterior. Los derechos liquidados por **Transferencias corrientes recibidas de la Comunidad de Madrid**





Ayuntamiento de Majadahonda  
Concejalía de Hacienda, Desarrollo  
Económico y Festejos  
Expte. Intervención 5/2018  
JPM/140/2018

disminuyen un 19,35% respecto a 2016, mientras que los derechos correspondientes a la **Participación en los ingresos del Estado**, que tienen un peso relativo muy superior sobre el total del capítulo, disminuyen un 0,80%.

El **capítulo V** presenta una ejecución del 128,31% de las previsiones, pero disminuyen un 5,97% respecto al nivel alcanzado en 2016.

Los **ingresos de capital** superan las previsiones en un 126,90%, y aumentan aproximadamente un 714% los niveles del año anterior. Se motiva fundamentalmente en la no aplicación al ejercicio 2016 de la liquidación de gestión de viviendas del ejercicio que realiza PAMMASA.


Los **ingresos financieros** no tienen apenas ejecución en este ejercicio. El **capítulo VIII "Activos financieros"** recoge, como se ha dicho, los excesos de financiación afectada a determinados proyectos de gasto incluidos en el Remanente de Tesorería, que son derechos reconocidos en ejercicios anteriores que, por imperativo del artículo 104.5 del RDP aumentan las Previsiones iniciales de este ejercicio, pero no se pueden volver a reconocer en el mismo. Por esta razón, la ejecución de este capítulo es tan baja respecto a las previsiones definitivas, ya que se limita al reintegro de los préstamos concedidos al personal.

**b) Seguimiento de la recaudación.**

La realización de los ingresos liquidados durante el ejercicio puede considerarse también óptima, con un porcentaje de recaudación neta del 88,41% que refleja un buen nivel en la gestión sin que se detecten problemas que, en este aspecto, pudieran derivarse de la actual coyuntura económica.

El siguiente cuadro nos muestra los niveles de recaudación en cada uno de los capítulos de ingresos del Presupuesto, con detalle de los conceptos más significativos:

CAPITULOS DE INGRESOS		DCHOS REC NETOS	RECAUDACION NETA	(1/2)	PTE. COBRO
Cap I	Impuestos directos	44.934.482,96	40.764.152,49	90,72%	4.170.330,47
112-113	Impto. s/ bienes inmuebles	28.020.478,73	25.668.409,64	91,61%	2.352.069,09
115	Impto. s/ vehic trac. Mecánica	3.305.018,64	2.896.285,13	87,63%	408.733,51
116	Impuesto incremento valor terrenos	11.137.913,06	9.817.323,04	88,14%	1.320.590,02
130	Impto. s/ activ. Económicas	2.471.072,53	2.382.134,68	96,40%	88.937,85
Cap II	Impuestos indirectos	1.597.772,45	1.597.772,45	100,00%	0,00
Cap III	Tasas y otros ingresos	12.381.041,64	8.398.636,00	67,83%	3.982.405,64
321	Tasa por licencias urbanísticas	2.496.285,78	2.496.106,69	99,99%	179,09
Cap IV	Transferencias corrientes	18.982.455,62	18.982.455,62	100,00%	0,00
420	Transf. Del Estado	14.712.864,40	14.712.864,40	100,00%	0,00



Ayuntamiento de Majadahonda  
Concejalía de Hacienda, Desarrollo  
Económico y Festejos  
Expte. Intervención 5/2018  
JPM/140/2018

CAPITULOS DE INGRESOS		DCHOS REC NETOS	RECAUDACION NETA	(1/2)	PTE. COBRO
450	Transf. De la CC.AA.	2.967.950,40	2.967.950,40	100,00%	0,00
Cap V	Ingresos patrimoniales	2.659.516,99	1.664.843,25	62,60%	994.673,74
<b>INGRESOS CORRIENTES</b>		<b>80.555.269,66</b>	<b>71.407.859,81</b>	<b>88,64%</b>	<b>9.147.409,85</b>
Cap VI	Enajenación inversiones reales	171.316,20	28.149,91	16,43%	143.166,29
Cap VII	Transferencias de capital	0,00	0,00	IND.	0,00
<b>INGRESOS DE CAPITAL</b>		<b>171.316,20</b>	<b>28.149,91</b>	<b>16,43%</b>	<b>143.166,29</b>
<b>INGRESOS NO FINANCIEROS</b>		<b>80.726.585,86</b>	<b>71.436.009,72</b>	<b>88,49%</b>	<b>9.290.576,14</b>
Cap VIII	Activos financieros	103.500,00	23.854,14	23,05%	79.645,86
Cap IX	Pasivos financieros	0,00	0,00	IND.	0,00
<b>INGRESOS FINANCIEROS</b>		<b>103.500,00</b>	<b>23.854,14</b>	<b>23,05%</b>	<b>79.645,86</b>
<b>TOTAL INGRESOS</b>		<b>80.830.085,86</b>	<b>71.459.863,86</b>	<b>88,41%</b>	<b>9.370.222,00</b>

El porcentaje del 88,41% alcanzado en la recaudación de los **ingresos corrientes** indica una buena gestión de estos recursos. Parte de lo que figura en contabilidad como no recaudado corresponde a los saldos pendientes de aplicación presupuestaria a 31 de diciembre de 2017 provenientes de ingresos de carácter tributario que, por las particularidades del procedimiento recaudatorio, tienen una aplicación diferida y, por tanto, formarán parte de la recaudación líquida del ejercicio 2018.

Para los **ingresos de capital** la recaudación líquida alcanza el 16,43% debido fundamentalmente al pendiente de recaudar de la liquidación de la gestión anual de PAMMASA.


El **capítulo VIII "Activos financieros"** presenta un bajo porcentaje (23,05%) a causa de la mecánica contable de los reintegros de préstamos a empleados a corto plazo, que se van recaudando mediante la detracción en cada nómina mensual de 1/24 parte del préstamo concedido a cada trabajador, por lo que, a final de cada año, siempre quedarán sin realizar la parte de los reintegros pendientes.

### 1.2. ESTADO DE GASTOS

En el expediente de liquidación se encuentran los listados de la ejecución presupuestaria por capítulos de gastos y el detalle del gasto ordenado por concejalías, programas presupuestarios y partidas.

#### a) Créditos iniciales y modificaciones de créditos.

Durante el ejercicio los créditos iniciales para gastos han sufrido un incremento del **47,18%** consecuencia de las modificaciones de créditos que se han contabilizado durante el



Ayuntamiento de Majadahonda  
Concejalía de Hacienda, Desarrollo  
Económico y Festejos  
Expte. Intervención 5/2018  
JPM/140/2018

año, por un importe neto de **30.728.099,57€**, cuyo desglose por capítulos del Presupuesto es el siguiente:


CAP	DENOMINACIÓN	CRED. INICIALES (1)	MODIFICACIONES (2)	%(2/1)	CRED. TOTALES
Cap. I	Gastos de personal	29.049.829,00	-332.632,28	-1,15%	28.717.196,72
Cap. II	Gastos en bienes c/c y servicios	30.890.634,00	228.419,37	0,74%	31.119.053,37
Cap. III	Gastos financieros	377.010,00	-4.350,00	-1,15%	372.660,00
Cap. IV	Transferencias corrientes	3.204.227,00	-36.490,89	-1,14%	3.167.736,11
<b>GASTOS CORRIENTES</b>		<b>63.521.700,00</b>	<b>-145.053,80</b>	<b>-0,23%</b>	<b>63.376.646,20</b>
Cap. VI	Inversiones reales	0,00	20.769.653,37	IND.	20.769.653,37
Cap. VII	Transferencias de capital	0,00	0,00	IND.	0,00
<b>GASTOS DE CAPITAL</b>		<b>0,00</b>	<b>20.769.653,37</b>	<b>IND.</b>	<b>20.769.653,37</b>
<b>GASTOS NO FINANCIEROS</b>		<b>63.521.700,00</b>	<b>20.624.599,57</b>	<b>32,47%</b>	<b>84.146.299,57</b>
Cap. VIII	Activos financieros	0,00	103.500,00	IND.	103.500,00
Cap. IX	Pasivos financieros	1.610.000,00	10.000.000,00	621,12%	11.610.000,00
<b>GASTOS FINANCIEROS</b>		<b>1.610.000,00</b>	<b>10.103.500,00</b>	<b>627,55%</b>	<b>11.713.500,00</b>
<b>TOTAL GASTOS</b>		<b>65.131.700,00</b>	<b>30.728.099,57</b>	<b>47,18%</b>	<b>95.859.799,57</b>

Al igual que en años anteriores, se puede observar que cuantitativamente las más importantes modificaciones son las contabilizadas en el capítulo VI "Inversiones reales", derivadas de las Incorporaciones de Remanentes que, fundamentalmente, están relacionadas con la ejecución del plan de inversiones cuyo ámbito temporal abarca varios ejercicios y a la habilitación de crédito para nuevas inversiones. Estos créditos están financiados en su mayoría por el Remanente de Tesorería afectado que, como ya se ha dicho, no puede figurar en el Presupuesto como previsión inicial de ingreso y, por tanto, estos gastos específicamente financiados por dicho Remanente tampoco pueden figurar como créditos iniciales del mismo. Por ese motivo los porcentajes de ejecución de estos capítulos de gasto desvirtúan cualquier análisis.

**b) Ejecución presupuestaria.**

El total de obligaciones reconocidas durante el ejercicio alcanza un **75,32%** de los créditos totales consignados, de acuerdo con el siguiente detalle por capítulos:

CAP	DENOMINACIÓN	CRED. TOTALES (1)	OBLIG RECON NETAS(2)	ESTADO EJECUC (2-1)	%(2/1)	%/TOTAL DE Oblig. Rec
Cap. I	Gastos de personal	28.717.196,72	27.891.754,74	-825.441,98	97,13%	38,63%



Ayuntamiento de Majadahonda  
Concejalía de Hacienda, Desarrollo  
Económico y Festejos  
Expte. Intervención 5/2018  
JPM/140/2018

CAP	DENOMINACIÓN	CRED. TOTALES (1)	OBLIG RECON NETAS(2)	ESTADO EJECUC (2- 1)	%(2/1)	%/TOTAL DE Oblig. Rec
Cap. II	Gastos en bienes c/c y servicios	31.119.053,37	27.272.213,30	-3.846.840,07	87,64%	37,77%
Cap. III	Gastos financieros	372.660,00	309.409,02	-63.250,98	83,03%	0,43%
Cap. IV	Transferencias corrientes	3.167.736,11	2.528.776,30	-638.959,81	79,83%	3,50%
	<b>GASTOS CORRIENTES</b>	<b>63.376.646,20</b>	<b>58.002.153,36</b>	<b>-5.374.492,84</b>	<b>91,52%</b>	<b>80,34%</b>
Cap. VI	Inversiones reales	20.769.653,37	2.540.904,33	-18.228.749,04	12,23%	3,52%
Cap. VII	Transferencias de capital	0,00	0,00	0,00	IND.	0,00%
	<b>GASTOS DE CAPITAL</b>	<b>20.769.653,37</b>	<b>2.540.904,33</b>	<b>-18.228.749,04</b>	<b>12,23%</b>	<b>3,52%</b>
	<b>GASTOS NO FINANCIEROS</b>	<b>84.146.299,57</b>	<b>60.543.057,69</b>	<b>-23.603.241,88</b>	<b>71,95%</b>	<b>83,86%</b>
Cap. VIII	Activos financieros	103.500,00	103.500,00	0,00	100,00%	0,14%
Cap. IX	Pasivos financieros	11.610.000,00	11.552.308,95	-57.691,05	99,50%	16,00%
	<b>GASTOS FINANCIEROS</b>	<b>11.713.500,00</b>	<b>11.655.808,95</b>	<b>-57.691,05</b>	<b>99,51%</b>	<b>16,14%</b>
	<b>TOTAL GASTOS</b>	<b>95.859.799,57</b>	<b>72.198.866,64</b>	<b>-23.660.932,93</b>	<b>75,32%</b>	<b>100,00%</b>

Para realizar un análisis de la ejecución de los gastos en el presente ejercicio y su evolución en el periodo seleccionado, habría que distinguir, siguiendo la vigente clasificación económica, entre operaciones no financieras (capítulos I a VII) y operaciones financieras (capítulos VIII y IX).

Dentro de las **operaciones no financieras**, para mayor objetividad, habría que distinguir a su vez entre la ejecución del gasto corriente y el de capital, que presentan dinámicas distintas que influyen en sus respectivos porcentajes de ejecución.

La ejecución del **gasto corriente** alcanza el **91,52%** de los créditos definitivos, situándose prácticamente todos los capítulos en porcentajes superiores al ochenta por ciento; sin embargo los **gastos de personal** alcanzaron una ejecución del 97,13%.


De este modo se han obtenido aproximadamente un total de 5,3 millones de euros de economías de gastos, respecto a los créditos definitivamente consignados, destacando en este sentido el **capítulo II "Gastos en bienes corrientes y servicios"**, donde se ha obtenido una economía de 3,8 millones de euros.

Sin embargo, la ejecución de los **gastos de capital** se sitúa en torno al 12,23% de lo consignado definitivamente en Presupuesto, debido al proceso mucho más lento de ejecución de los proyectos de obras que determinan la evolución de este tipo de gastos en todos los ejercicios.

Hay que hacer constar que, al cierre del ejercicio, figuran 96 facturas por importe total de 362.394,12€ que, por diversas razones, no han llegado a reconocerse contra el Presupuesto de 2017. Estas obligaciones se han contabilizado en la cuenta 413 "Acreedores

Esta es una copia impresa del documento electrónico (Ref: 666577 WSN68-6IR97-G6HDR\_073D1ASDFB3DCFE060CAE9E1002D6DAE84DAB8) generada con la aplicación informática Firmadoc. El documento está FIRMADO. Mediante el código de verificación puede comprobar la validez de la firma electrónica de los documentos firmados en la dirección web: https://sede.majadahonda.org/portal/verificarDocumentos.do

DOCUMENTO DA-Informe Propuesta de resolución: 21 INF LIQ PPTO 2017 AYUNTAMIENTO	IDENTIFICADORES	
OTROS DATOS Código para validación: <b>WSN68-6IR97-G6HDR</b> Fecha de emisión: 12 de marzo de 2018 a las 11:49:46 Página 13 de 26	FIRMAS 1.- Jefe Servicio Control Interno de AYUNTAMIENTO DE MAJADAHONDA.Firmado 06/03/2018 08:07 2.- Interventor de AYUNTAMIENTO DE MAJADAHONDA.Firmado 07/03/2018 12:29	ESTADO <b>FIRMADO</b> 07/03/2018 12:29



Ayuntamiento de Majadahonda  
Concejalía de Hacienda, Desarrollo  
Económico y Festejos  
Expte. Intervención 5/2018  
JPM/140/2018


por operaciones pendientes de aplicar al Presupuesto” que figura en el Balance de la Entidad el 31 de diciembre.

Además, han quedado en situación “Registradas”, sin poder ser registradas como Operaciones pendientes de aplicación al Presupuesto, 106 facturas por importe total de 260.744,15€, debido a que se encuentran pendientes de conformar por el Centro gestor.

El desglose de las facturas en fase OPA, es el siguiente:

Nº Operación	Fecha	Prog.	Aplicación	Importe	Texto Libre
220150018759	01/01/07	1300	003 1300 22703	1.089,00	FRA 2929174 DE 30/11/15 DE MANTENIMIENTO TRIMESTRE SEPTIEMBRE, OCTUBRE Y NOVIEMBRE POLICIA LOCAL ASCENSORES
220170020512	31/12/07	2310	008 2310 22101	436,54	CTO 61984818 CONTADOR 9738703 - PL ESCORIAL 001- SERVICIOS SOCIALES - SEP 2017 fra: 2017/4523 2017/4530
220170020515	31/12/07	2410	009 2410 22101	147,27	CTO 12038407 CONTADOR 05SD131077 - RDA CARRALERO 021- FORMACION Y EMPLEO- SEPTIEMBRE 2017
220170020516	31/12/07	2310	008 2310 22101	143,61	CTO 188733001 CONTADOR A110B014741H - PL ESCORIAL 001 - SERVICIOS SOCIALES - SEPTIEMBRE 2017
220170020517	31/12/07	1621	007 1621 22101	5.219,62	CTO 242208592 CONTADOR 5298071056 - - PARQUES Y JARDINES - C/ VIRGEN DE LORETO 020 HISP_PA_918 SEPTIEMBRE 17
220170020518	31/12/07	1710	007 1710 22101	2.768,18	CTO 242208996 CONTADOR 5298071375 - AV DOCTOR MARAÑON 020 HISO_PA_36 - PARQUES Y JARDINES - SEPTIEMBRE 2017
220170020519	31/12/07	1710	007 1710 22101	635,26	CTO 274633874 CONTADOR W14FB239919U - TRV RAMON Y CAJAL S/N C/V DOCTOR BASTOS - PARQUES Y JARDINES - SEPTIEMBRE 2017
220170020520	31/12/07	1710	007 1710 22101	5.282,46	CONTRATO: 297933779 CONTADOR:Q16BE002066Q CTRA. BOADILLA S/N FTE CENTRO TRABAJO M SEPTIEMBRE 2017
220170020521	31/12/07	1710	007 1710 22101	2.195,11	CTO 198253448 CONTADOR 07607379 - C/ DOCTOR PEREZ GALLARDO S/N FRENTE Nº 5 - PARQUES Y JARDINES - SEPTIEMBRE 2017
220170020522	31/12/07	1710	007 1710 22101	253,03	CTO 198311446 CONTADOR 07611116 - C/ TEJAR S/N IZDA Nº 6 - PARQUES Y JARDINES -SEPTIEMBRE 2017
220170020523	31/12/07	1710	007 1710 22101	9.609,07	CTO 230544849 CONTADOR 10272877 - AV GUADARRAMA S/N C/V VIRGEN DEL ROSAR - PARQUES Y JARDINES -SEPTIEMBRE 2017
220170020524	31/12/07	1710	007 1710 22101	35,74	CTO 16818786 CONTADOR D10923 - C/ VENEZUELA S/N - PARQUES Y JARDINES -SEPTIEMBRE 2017
220170020525	31/12/07	1710	007 1710 22101	263,48	CTO 59190612 CONTADOR 3847 - C/ GRAN VIA S/N C/V DUQUE DE ALBA S/N - PARQUES Y JARDINES - SEPTIEMBRE 2017
220170020526	31/12/07	1621	007 1621 22101	58,29	CTO 78762784 CONTADOR N902772 - C/ MANUEL DE FALLA S/N R. BASURAS FTE 35 - BASURAS - SEPTIEMBRE 2017
220170020527	31/12/07	1710	007 1710 22101	3.262,03	CTO 110015275 CONTADOR 06SF030890 - C/PLANTIO S/N - PARQUES Y JARDINES - SEPTIEMBRE 2017
220170020528	31/12/07	1710	007 1710 22101	18.090,15	CTO 104360478 CONTADOR 08SF0486 - C/ COTOBLANCO S/N FRENTE N 2 - 12- PARQUES Y JARDINES - SEPTIEMBRE 2017
220170020529	31/12/07	1710	007 1710 22101	28,06	CONTRATO: 183674651. CONTADOR: 07623365. C/ ISAAC ALBENIZ S/N JTO Nº 3 - PARQUES Y JARDINES - SEPTIEMBRE 2017
220170020530	31/12/07	1710	007 1710 22101	1.293,25	CTO 207219076 CONTADOR 009082757 - AV ESPAÑA SN - PARQUES Y JARDINES - MARZO 2017
220170020531	31/12/07	1710	007 1710 22101	984,35	CTO 223339365 CONTADOR 3B300310 REG AGUA REUTILIZABLE- PARQUES Y JARDINES-C/ SANTA BARBARA S/N PARQUE COLON SEPTIEMBRE
220170020532	31/12/07	1710	007 1710 22101	560,85	CTO 236069304 CONTADOR 3A300262 ADUCCION - PARQUES Y JARDINES - AV REY JUAN CARLOS I S/N SEP 17
220170020533	31/12/07	1710	007 1710 22101	69,42	CTO 236078394 CONTADOR 21009098 - PARQUES Y JARDINES - AV REY JUAN CARLOS I S/N PARQUE JUAN CARLOS I SEP 2017
220170020534	31/12/07	1710	007 1710 22101	1.052,99	CTO 236353545 CONTADOR P14UH009908X - C/ MORERAS S/N PARQUE CTRA POZUELO - PARQUES Y JARDINES -SEP 2017


DOCUMENTO DA-Informe Propuesta de resolución: 21 INF LIQ PPTO 2017 AYUNTAMIENTO	IDENTIFICADORES	
OTROS DATOS Código para validación: <b>WSN68-6IR97-G6HDR</b> Fecha de emisión: 12 de marzo de 2018 a las 11:49:46 Página 14 de 26	FIRMAS 1.- Jefe Servicio Control Interno de AYUNTAMIENTO DE MAJADAHONDA.Firmado 06/03/2018 08:07 2.- Interventor de AYUNTAMIENTO DE MAJADAHONDA.Firmado 07/03/2018 12:29	ESTADO <b>FIRMADO</b> 07/03/2018 12:29



Ayuntamiento de Majadahonda  
Concejalía de Hacienda, Desarrollo  
Económico y Festejos  
Expte. Intervención 5/2018  
JPM/140/2018


Nº Operación	Fecha	Prog.	Aplicación	Importe	Texto Libre
220170020535	31/12/07	1710	007 1710 22101	1.403,72	CTO 238733871 CONTADOR I105F061944M - AV ESPAÑA S/N P CERRO DEL AIRE - PARQUES Y JARDINES - SEP 2017
220170020536	31/12/07	1710	007 1710 22101	561,40	CTO 238738117 CONTADOR3A300284 AV ESPAÑA, S/N BL1. R1 P CERRO DEL AIRE - PARQUES Y JARDINES SEP 17
220170020537	31/12/07	1710	007 1710 22101	333,09	CTO 242204653 CONTADOR 5298071341 - PARQUES Y JARDINES - C/ DON QUIJOTE 018 HISP_PA_1116 SEP 17
220170020538	31/12/07	1710	007 1710 22101	442,04	CTO 242205158 CONTADOR 5298071498 - C/ SAN ANDRES 019 HISP_PA_1122 - PARQUES Y JARDINES -SEP 2017
220170020539	31/12/07	1710	007 1710 22101	46,21	CTO 242205562 CONTADOR 5298071497 - C/ SAN ANDRES 027 HISP_PA_1126 - PARQUES Y JARDINES - SEP 2017
220170020540	31/12/07	1710	007 1710 22101	981,35	CTO 242206673 CONTADOR 5298071374 -- PARQUES Y JARDINES - C/ MINA 018 HISP_PA_1153 SEP 2017
220170020541	31/12/07	1710	007 1710 22101	150,59	CTO 242206774 CONTADOR 5298071373 -- PARQUES Y JARDINES - C/ SACRIFICIO 008 HISP_PA_1154 SEP 2017
220170020542	31/12/07	1710	007 1710 22101	10,86	CTO 242581236 CONTADOR A100A148933I. AV PARALELA C/V OLIVO - PARQUES Y JARDINES- SEP 2017
220170020543	31/12/07	1710	007 1710 22101	188,78	CTO 209995502 CONTADOR J14YA032717A - C/ VICENTE ALEIXANDRE S/N PARQUE CLAMART - PARQUES Y JARDINES - SEP 2017
220170020544	31/12/07	1710	007 1710 22101	540,10	CTO 242206269 CONTADOR 5298071345 - PARQUES Y JARDINES - RTA SANTA BRIGIDA S/N JTO C/ NORIAS Nº 32 SEP 2017
220170020545	31/12/07	1710	007 1710 22101	2.547,56	CTO 242209505 CONTADOR 5298071060 - PL COLON S/N FTE C/ SANTIAGO 9 - PARQUES Y JARDINES -SEP 2017
220170020546	31/12/07	1710	007 1710 22101	5.391,22	CTO 242579721 CONTADOR 1133001480 - C/ SANTA BRIGIDA S/N C/V CRTA PLANTIO - PARQUES Y JARDINES -SEP 2017
220170020547	31/12/07	1710	007 1710 22101	1.849,19	CTO 242203744 CONTADOR Q14GA024957C - TR SAN MARTIN 013 FRENTE Nº 13 - PARQUES Y JARDINES - SEP 2017
220170020548	31/12/07	1710	007 1710 22101	1.259,18	CTO 242204047 CONTADOR 5307590140 - PJE SACEDILLA 001 HISP_PA 1101 - PARQUES Y JARDINES -SEP 2017
220170020549	31/12/07	1710	007 1710 22101	518,30	CTO. 242205865 CONTADOR 5298071058 PARQUES Y JARDINES C/ SANTAN CATALINA 028 HISP_PA_1129 SEP 2017
220170020550	31/12/07	1710	007 1710 22101	4.702,29	CTO 253661464 CONTADOR 07621741 - RDA SIRENAS S/N JTO Nº 1 URB PINAR DEL PLANTIO - PARQUES Y JARDINES - SEP 2017
220170020551	31/12/07	1710	007 1710 22101	691,05	CTO: 273392375 CONTADOR: J16YE400022X C/MIGUEL HERNANDEZ 011 BL R1 PARQUE FERENCVAROS SEP 2017
220170020552	31/12/07	1710	007 1710 22101	98,84	CTO 242205461 CONTADOR 5298071496 - C/ SAN ANDRES S/N FRENTE N10 - PARQUES Y JARDINES - SEP 2017
220170020553	31/12/07	1710	007 1710 22101	5.827,02	CTO 242206067 CONTADOR 1133001561 - C/ SANTA LUCIA 017 HISP_PA_1131 - PARQUES Y JARDINES- SEP 2017
220170020554	31/12/07	1710	007 1710 22101	6.142,99	CTO 242206875 CONTADOR 1133001610 - C/MIGUEL HERNANDEZ S/N FRENTE IGLESIA - PARQUES Y JARDINES -SEP 2017
220170020555	31/12/07	1710	007 1710 22101	4.002,06	CTO 281132874 CONTADOR W14PD000490R - CRA DE POZUELO DE ALARCON S/N PARQUE ERM - PARQUES Y JARDINES - SEP 2017
220170020556	31/12/07	1710	007 1710 22101	1.095,74	CTO 287847702 CONTADORJ14JD002160B PO POLIFEMO, S/N ROTDA C/V POSEIDON URB. PINAR PLANTIO - PARQUES Y JARDINES- SEP 17
220170020557	31/12/07	1710	007 1710 22101	706,08	CTO: 295055812. CONTADOR: J150B023811k . CTRA DE POZUELO S/N JTO 50 EDF (MAPRE 1) . SEP 2017
220170020558	31/12/07	1710	007 1710 22101	1.172,02	CTO 244530431 CONTADOR 5308780216 - C/ SANTA BRIGIDA S/N C/V Mº AUXILIADORA - PARQUES Y JARDINES - SEP 2017
220170020559	31/12/07	1621	007 1621 22101	158,44	CTO: 250549481 CONTADOR E11QF101591K , BASURAS C/VELERO S/N PCI RECOG NEUMATICOS SEP 2017
220170020560	31/12/07	1710	007 1710 22101	1.283,52	CTO 284857573 CONTADOR A110B026425L - C/ DE EL BARBERO DE SEVILLA , S/N - PARQUES Y JARDINES - SEP 2017
220170020561	31/12/07	1710	007 1710 22101	1.256,46	CTO: 295057731 CONTADOR: J14JD0180IH. CTRA. POZUELO DE ALARCON S/N FRTE MAFRE 2 PSO PEAT. SEPTIEMBRE 2017
220170020562	31/12/07	1710	007 1710 22101	1.517,95	CTO: 297935294 CONTADOR: J14JD002052Y. C/ DE LA ROSA DE LOS VIENTOS S/N. FTE Nº 30. PARQUES Y JARDINES. SEP 2017

Esta es una copia impresa del documento electrónico (Ref: 666677 WSN68-6IR97-G6HDR\_073D1ASDFB34DCFE60C9AE9E4002D6DAE84DAB8) generada con la aplicación informática Firmadoc. El documento está FIRMADO. Mediante el código de verificación puede comprobar la validez de la firma electrónica de los documentos firmados en la dirección web: https://sede.majadahonda.org/portal/verificarDocumentos.do



Ayuntamiento de Majadahonda  
Concejalía de Hacienda, Desarrollo  
Económico y Festejos  
Expte. Intervención 5/2018  
JPM/140/2018

Nº Operación	Fecha	Prog.	Aplicación	Importe	Texto Libre
220170020563	31/12/07	1710	007 1710 22101	9.044,22	CTO 207218066 CONTADOR: 00701733 - AV ESPAÑA SN - PARQUES Y JARDINES - SEP 2017
220170020564	31/12/07	1710	007 1710 22101	26,10	CTO 70775341 CONTADOR J140B004909E - CRA PLANTIO MAJADAHONDA S/N - PARQUES Y JARDINES - SEP 2017
220170020565	31/12/07	1710	007 1710 22101	779,09	CTO 94487595 CONTADOR 03605484 - C/ ARROYO DE LA SACEDILLA - DEPORTES - SEP 2017
220170020566	31/12/07	1710	007 1710 22101	106,84	CTO 244043512 CONTADOR A110B014755N - C/ DUQUE DE ALBA S/N PARQUE - PARQUES Y JARDINES - SEP 2017
220170020567	31/12/07	1710	007 1710 22101	695,35	CTO 112818777 CONTADOR 20141962 - TRV ESTACION S/N - PARQUES Y JARDINES - SEPTIEMBRE 17
220170020568	31/12/07	1710	007 1710 22101	11.999,21	CTO 58766236 CONTADOR 14325091 - CRA PLANTIO S/N - PARQUES Y JARDINES - SEP 2017
220170020569	31/12/07	1710	007 1710 22101	3.641,59	CTO: 198022062 CONTADOR:Q15BE001293M /AV DOCTOR MARAÑON S/N - PARQUES Y JARDINES -SEP 2017
220170020570	31/12/07	1710	007 1710 22101	17.520,88	CTO 242573152 CONTADOR E15RF716290B - PARQUES Y JARDINES - CRA M-515 S/N FTE C/ JULIO ROMERO - SEP 2017
220170020571	31/12/07	2310	008 2310 22101	436,77	CTO 56797843 CONTADOR B22437 - PL ESCORIAL 1 C MAYORES Y RIEGOS - SERVICIOS SOCIALES - NOV 2017
220170020572	31/12/07	2410	009 2410 22101	421,99	CTO 12037595 CONTADOR 14811 - RDA CARRALERO 021- FORMACION Y EMPLEO - NOV 2017
220170020573	31/12/07	9203	002 9203 22101	416,43	CTO 161753863 CONTADOR 04XH010487 - C/ ALTOZANO 007 INCENDIOS- SERVICIOS GENERALES -NOV 2017
220170020574	31/12/07	1710	007 1710 22101	9.024,06	CTO 276384423 CONTADOR 3A500021- PARQUES Y JARDINES - AV OLIVA S/N BLQ P1 PARQUE LA OLIVA 1(2)- NOV 2017
220170020575	31/12/07	1710	007 1710 22101	6.630,02	CTO 284793919 CONTADOR W14PD000635Q - C/ DE LA TRAVIATA, SN EL V-4.1 - PARQUES Y JARDINES - NOV 2017
220170020576	31/12/07	1710	007 1710 22101	6.211,94	CTO 286425337 CONTADOR W14PD000634P - C/ DE LA TRAVIATA S/N EL V-4.3 - PARQUES Y JARDINES - NOV 2017
220170020577	31/12/07	1710	007 1710 22101	6.316,96	CTO 284835244 CONTADOR W14PD000621K C/ DE LA TRAVIATA, S/N EL V-4.4 - PARQUES Y JARDINES - NOV 217
220170020578	31/12/07	1710	007 1710 22101	420,05	CTO 15882940 CONTADOR 02363710 - AV ESPAÑA S/N - PARQUES Y JARDINES -NOV 2017
220170020579	31/12/07	1710	007 1710 22101	6.654,41	CTO 195240081 CONTADOR 05C301493 - AV ESPAÑA S/N JTO Nº 44 - PARQUES Y JARDINES -NOV 2017
220170020580	31/12/07	1710	007 1710 22101	500,69	CTO 273392375 CONTADOR J16YE400022X C/MIGUEL HERNANDEZ 011 BL R1 PARQUE FERENCVAROS NOV 2017
220170020581	31/12/07	1710	007 1710 22101	774,27	CTO 287309249 CONTADOR J12JE003250V - C/ HOMERO, 38 URB. PINAR DEL PLANTIO - PARQUES Y JARDINES - NOV 2017
220170020582	31/12/07	1710	007 1710 22101	11.427,49	CTO 58766236 CONTADOR 14325091 - CRA PLANTIO S/N - PARQUES Y JARDINES - NOV 2017
220170020583	31/12/07	1621	007 1621 22101	291,97	CTO 234060895 CONTADOR 3B300261 - PARQUES Y JARDINES - C/ VIRGEN DE LORETO S/N PARQUE ARCIPRESTE-NOV 2017
220170020584	31/12/07	1710	007 1710 22101	7.547,31	CTO 196225037 CONTADOR: 039478160 AV ESPAÑA, S/N - PARQUES Y JARDINES- NOV 2017
220170020585	31/12/07	1710	007 1710 22101	13.295,47	CTO 207217056 CONTADOR 059712907 - AV ESPAÑA S/N - PARQUES Y JARDINES -NOV 2017
220170020586	31/12/07	1710	007 1710 22101	905,37	CTO 290458921 CONTADOR G15RF754682V - AV REYES CATOLICOS, S/N C/V RAMON Y CAJAL - PARQUES Y JARDINES -DIC 2017
220170020587	31/12/07	1710	007 1710 22101	78,93	CTO 242203845 CONTADOR I10SF061931H RDA SAN MARTIN 134 HISP_PA_1096- PARQUES Y JARDINES - DIC 2017
220170020588	31/12/07	1640	002 1640 22101	1.695,20	CTO 127546411 CONTADOR 03U6054075 - C/ CEMENTERIO 003 - CEMENTERIO- NOV 2017
220170020589	31/12/07	1710	007 1710 22101	495,73	CTO 95602893 CONTADOR 01682650 - C/ VIRGEN DE LORETO S/N - PARQUES Y JARDINES - NOV 2017
220170020590	31/12/07	1710	007 1710 22101	475,09	CTO 110004666 CONTADOR 01SF045057- C/ DOCTOR BASTOS S/N - PARQUES Y JARDINES - NOV 2017




Ayuntamiento de Majadahonda  
Concejalía de Hacienda, Desarrollo  
Económico y Festejos  
Expte. Intervención 5/2018  
JPM/140/2018

Nº Operación	Fecha	Prog.	Aplicación	Importe	Texto Libre
220170020591	31/12/07	1710	007 1710 22101	1.126,77	CTO 242208592 CONTADOR 5298071056 - PARQUES Y JARDINES - C/ VIRGEN DE LORETO 020 HISP_PA_918 NOV 17
220170020592	31/12/07	1710	007 1710 22101	5.185,91	CTO 285044907 CONTADOR W14PD000809U C/ DE LA TRAVIATA EL V-4.2 - PARQUES Y JARDINES -NOV 2017
220170021208	31/12/07	9203	002 9203 21200	25.761,18	FRA EMIT-97 DE 09/06/17 1 ( Gastos Reparaciones y conservación Edificios propiedad del Ayto de Majadahonda 2016 )
220170021209	31/12/07	1521	002 1521 22721	1.569,55	FRA EMIT-113 DE 31/10/17 DE 1 ( Liquidación Encomienda Viviendas La Sacedila Octubre 2017 )
220170021210	31/12/07	1521	002 1521 22721	1.569,70	FRA EMIT-116 DE 30/11/17 DE 1 ( Liquidación Encomienda Viviendas Sacedilla Noviembre 2017 )
220170021211	31/12/07	1521	002 1521 22721	1.597,71	FRA EMIT-119 DE 29/12/17 1 ( Liquidación Encomienda Viviendas Sacedilla Diciembre 2017 )
220170021212	31/12/07	9330	002 9330 63200	5.021,34	FRA F2017 121 2001 DE 18/12/17 TRABAJOS EN LOS COLEGIOS: CEIP ANTONIO MACHADO, CEIP BENITO PEREZ GALDÓS, CEIP EL TEJ
220170021213	31/12/07	1510	002 1510 22706	544,50	FRA 2017/46 DE 21/12/2017. ( Levantamiento topográfico y estudio línderos Calle Doctor Marañón 51 )
220170021214	31/12/07	1521	002 1521 22721	28.856,43	FRA EMIT-121 DE 29/01/17 1 ( Liquidación Encomienda Locales Guardia Civil Diciembre 2017 )
220170021215	31/12/07	9203	002 9203 22703	9.064,87	FRA FVR201701020120 DE 31/07/17 JULIO 2017 SERV MANTENIMIENTO PREVENTIVO, CORRECTIVO, MODIFICATIVO Y TECNICO-LEGAL
220170021216	31/12/07	3343	004 3343 22703	2.491,68	FRA FVR201701016913 DE 28/06/17 JUVENTUD CENTRO JUVENIL OT 1131854 DE 02.01.2017 SUMINISTRO MATERIALES PARA REPARACIÓN
220170021217	31/12/07	1300	003 1300 22703	1.622,68	FRA FVR201701016914 DE 28/06/17 POLICIA OT 1121585 19.01.2017 SUMINISTRO PLACA DE CONTROL DE VENTILADOR VRV OT 1156763
220170021218	31/12/07	3200	004 3200 22703	1.297,27	FRA FVR201701016920 DE 28/06/17 N/PRES Nº VSL09942 15.01.2017 AUDITORIO ALFREDO KRAUS TRASLADO DE SPLITS DE PLANTA BAJA
220170021219	31/12/07	9330	002 9330 63200	8.749,16	FRA F162017 DE 29/11/17LIQUIDACIÓN DE MEJORA EN LA CUBIERTA DEL CENTRO DE SALUD DE AVENIDA DE GUADARRAMA, RC 22016008384
220170021220	31/12/07	9330	002 9330 63200	501,92	FRA F 2017-121 2002 DE 18/12/17 DE BRAZO DE SOPORTE LUMINARIA PARA BIBLIOTECA MUNICIPAL.3X138,27
220170021221	31/12/07	9203	002 9203 21200	747,74	FRA 17/280/001546 DE 12/07/17 DE INSPECCION PERIODICA ASCENSORES DE 12/06/17
220170021226	31/12/07	9330	002 9330 63200	13.227,61	CERT 4 Y LIQUIDACION DE 21/07/17 DE JUNIO-17 REFORMA Y ADAPTACION DE COLEGIOS PUBLICOS Y ESCUELAS INFANTILES
220170021227	31/12/07	9330	002 9330 63200	37.268,86	CERT 6 ULTIMA Y LIQUIDACION DE 30/08/17 AGOSTO-17 OBRAS COMPLEMENTARIAS EN LAS INSTALACIONES DEPORTIVAS DE LA SACEDILLA

La evolución de la ejecución de obligaciones reconocidas del Presupuesto de Gastos entre 2013 y 2017, en miles de euros, se refleja en el presente cuadro:

CAP	DENOMINACIÓN	2013	crec	2014	crec	2015	crec	2016	crec	2017
Cap. I	Gastos de personal	26.723,80	1,94%	27.241,73	2,53%	27.932,00	0,77%	28.147,00	-0,91%	27.892,00
Cap. II	Gastos en bienes c/c y servicios	31.253,60	-13,92%	26.904,07	-0,58%	26.747,00	1,94%	27.267,00	0,02%	27.272,00
Cap. III	Gastos financieros	487,5	-73,03%	131,49	52,10%	200,00	93,50%	387,00	-20,16%	309,00
Cap. IV	Transferencias corrientes	2.154,40	-0,45%	2.144,61	2,96%	2.208,00	12,77%	2.490,00	1,57%	2.529,00





Ayuntamiento de Majadahonda  
Concejalía de Hacienda, Desarrollo  
Económico y Festejos  
Expte. Intervención 5/2018  
JPM/140/2018

CAP	DENOMINACIÓN	2013	crec	2014	crec	2015	crec	2016	crec	2017
	<b>GASTOS CORRIENTES</b>	<b>60.619,30</b>	<b>-6,92%</b>	<b>56.421,90</b>	<b>1,18%</b>	<b>57.087,00</b>	<b>2,11%</b>	<b>58.291,00</b>	<b>-0,50%</b>	<b>58.002,00</b>
Cap. VI	Inversiones reales	8.789,60	-51,44%	4.268,28	-44,80%	2.356,00	62,65%	3.832,00	-33,69%	2.541,00
Cap. VII	Transferencias de capital	0	IND.	6,8	-100,00%		IND.		IND.	0,00
	<b>GASTOS DE CAPITAL</b>	<b>8.789,60</b>	<b>-51,36%</b>	<b>4.275,08</b>	<b>-44,89%</b>	<b>2.356,00</b>	<b>62,65%</b>	<b>3.832,00</b>	<b>-33,69%</b>	<b>2.541,00</b>
	<b>GASTOS NO FINANCIEROS</b>	<b>69.408,90</b>	<b>-12,55%</b>	<b>60.696,98</b>	<b>-2,07%</b>	<b>59.443,00</b>	<b>4,51%</b>	<b>62.123,00</b>	<b>-2,54%</b>	<b>60.543,00</b>
Cap. VIII	Activos financieros	178,9	2672,94%	4.960,79	-98,15%	92,00	-61,96%	35,00	197,14%	104,00
Cap. IX	Pasivos financieros	1.811,40	58,17%	2.865,10	-36,69%	1.814,00	-11,25%	1.610,00	617,52%	11.552,00
	<b>GASTOS FINANCIEROS</b>	<b>1.990,30</b>	<b>293,20%</b>	<b>7.825,89</b>	<b>-75,64%</b>	<b>1.906,00</b>	<b>-13,69%</b>	<b>1.645,00</b>	<b>608,57%</b>	<b>11.656,00</b>
	<b>TOTAL GASTOS</b>	<b>71.399,20</b>	<b>-4,03%</b>	<b>68.522,87</b>	<b>-10,47%</b>	<b>61.349,00</b>	<b>3,94%</b>	<b>63.768,00</b>	<b>13,22%</b>	<b>72.199,00</b>

Puede observarse que el **gasto corriente** del Presupuesto de 2017 disminuye un 0,50% respecto al ejercicio anterior, a causa fundamentalmente, de la disminución de los **gastos financieros**, en un 20,16%.

El **gasto financiero** formado por los capítulos VIII y IX, aumenta un **608,57%**. Al haber amortizado anticipadamente todos los préstamos bancarios a largo plazo que tenía el Ayuntamiento.


Consecuentemente, el **gasto total ejecutado** en el ejercicio 2017 aumenta un **13,22%** respecto al año anterior.

**c) Seguimiento de los pagos presupuestarios.**

El porcentaje de obligaciones reconocidas pagadas en el ejercicio se sitúa en el **92,55%** y refleja la buena situación de la Tesorería de este Ayuntamiento, como se aprecia en el siguiente cuadro:

CAP	DENOMINACIÓN	OBLIG. REC. NETAS	PAGOS LIQ.	% PAGADO
Cap. I	Gastos de personal	27.891.754,74	27.878.087,00	99,95%
Cap. II	Gastos en bienes c/c y servicios	27.272.213,30	23.533.747,33	86,29%
Cap. III	Gastos financieros	309.409,02	278.550,52	90,03%

DOCUMENTO DA-Informe Propuesta de resolución: 21 INF LIQ PPTO 2017 AYUNTAMIENTO	IDENTIFICADORES	
OTROS DATOS Código para validación: <b>WSN68-6IR97-G6HDR</b> Fecha de emisión: 12 de marzo de 2018 a las 11:49:46 Página 18 de 26	FIRMAS 1.- Jefe Servicio Control Interno de AYUNTAMIENTO DE MAJADAHONDA.Firmado 06/03/2018 08:07 2.- Interventor de AYUNTAMIENTO DE MAJADAHONDA.Firmado 07/03/2018 12:29	ESTADO <b>FIRMADO</b> 07/03/2018 12:29



Ayuntamiento de Majadahonda  
Concejalía de Hacienda, Desarrollo  
Económico y Festejos  
Expte. Intervención 5/2018  
JPM/140/2018

CAP	DENOMINACIÓN	OBLIG. REC. NETAS	PAGOS LIQ.	% PAGADO
Cap. IV	Transferencias corrientes	2.528.776,30	1.691.787,63	66,90%
	<b>GASTOS CORRIENTES</b>	<b>58.002.153,36</b>	<b>53.382.172,48</b>	<b>92,03%</b>
Cap. VI	Inversiones reales	2.540.904,33	1.782.124,22	70,14%
Cap. VII	Transferencias de capital			IND.
	<b>GASTOS DE CAPITAL</b>	<b>2.540.904,33</b>	<b>1.782.124,22</b>	<b>70,14%</b>
	<b>GASTOS NO FINANCIEROS</b>	<b>60.543.057,69</b>	<b>55.164.296,70</b>	<b>91,12%</b>
Cap. VIII	Activos financieros	103.500,00	100.500,00	97,10%
Cap. IX	Pasivos financieros	11.552.308,95	11.552.308,95	100,00%
	<b>GASTOS FINANCIEROS</b>	<b>11.655.808,95</b>	<b>11.652.808,95</b>	<b>99,97%</b>
	<b>TOTAL GASTOS</b>	<b>72.198.866,64</b>	<b>66.817.105,65</b>	<b>92,55%</b>

Para alcanzar dicha media, el porcentaje de pago de las obligaciones en algunos capítulos es cercano al 100%. Esto también se refleja en el cálculo del Periodo Medio de Pago (PMP) y en los Informes de Morosidad que el Ayuntamiento remite periódicamente a la Administración del Estado.

## 2.- El Resultado presupuestario


Esta magnitud relaciona globalmente los gastos y los ingresos del presupuesto corriente; y sirve de indicador del cumplimiento de los objetivos presupuestados y de medida de la capacidad de generación de recursos durante el ejercicio para financiar la actividad de la entidad y mejorar su situación financiera. Sin perjuicio de los ajustes previstos en la normativa, si **es positivo (superávit)** significa que se han generado durante el ejercicio suficientes recursos para financiar los gastos realizados, si **es negativo (déficit)** sucede lo contrario.

Hay que tener en cuenta que esta magnitud, si bien incide en el Remanente de Tesorería, no explica la situación ni la evolución de la Tesorería en el ejercicio; esto se debe a que en su cálculo se comparan derechos y obligaciones reconocidos en dicho ejercicio, sin atender al ingreso o pago de los mismos y de los provenientes de ejercicios cerrados.

Para el cálculo del Resultado Presupuestario de 2017 se ha tenido en cuenta lo establecido en el apartado 10º de las Normas de elaboración de las Cuentas Anuales de la **INCL(2013)**, según las cuales:

En particular, se han introducido en su cálculo los siguientes **ajustes**.

- En **aumento**, por el importe de las obligaciones reconocidas durante el ejercicio que han sido financiadas con el Remanente de Tesorería para gastos generales



Ayuntamiento de Majadahonda  
Concejalía de Hacienda, Desarrollo  
Económico y Festejos  
Expte. Intervención 5/2018  
JPM/140/2018

del año anterior. En la presente liquidación ascienden a **15.241.920,96€**.


- En **aumento**, por el importe de las desviaciones de financiación negativas imputables al ejercicio que asciende a **7.844.626,18€** y, en **disminución**, por el de las desviaciones de financiación positivas que asciende a **3.876.184,05€**, ambas producidas en el ejercicio liquidado y calculadas de acuerdo con lo establecido en la regla 29 de la **INCL(2013)**.

CONCEPTOS	DERECHOS RECONOCIDOS NETOS	OBLIGACIONES RECONOCIDAS NETAS	AJUSTES	RESULTADO PRESUPUESTARIO
a) OPERACIONES CORRIENTES	80.555.269,66	58.002.153,36		22.553.116,30
B) OTRAS OPERACIONES NO FINANCIERAS	171.316,20	2.540.904,33		-2.369.588,13
<b>1.- TOTAL OPERACIONES NO FINANCIERAS (a+b)</b>	<b>80.726.585,86</b>	<b>60.543.057,69</b>		<b>20.183.528,17</b>
C.- ACTIVOS FINANCIEROS	103.500,00	103.500,00		0,00
D.- PASIVOS FINANCIEROS	0,00	11.552.308,95		-11.552.308,95
<b>RESULTADO PRESUPUESTARIO DEL EJERCICIO</b>	<b>80.830.085,86</b>	<b>72.198.866,64</b>		<b>8.631.219,22</b>
3.- CRÉDITOS GASTADOS FINANCIADOS CON REMANENTE DE TESORERÍA PARA GASTOS GENERALES			15.241.920,96	
4.- DESVIACIONES DE FINANCIACIÓN NEGATIVAS DEL EJERCICIO			3.797.170,05	
5.- DESVIACIONES DE FINANCIACIÓN POSITIVAS DEL EJERCICIO			3.876.184,05	<b>15.162.906,96</b>
<b>RESULTADO PRESUPUESTARIO AJUSTADO</b>				<b>23.794.126,18</b>

Si el total de las *Obligaciones pendientes de aplicar al presupuesto* que, como se ha dicho ha ascendido a 362.394,12 €, hubieran podido ser contabilizado, el resultado se habría cifrado en **23.431.732,06€**.

La evolución del Resultado Presupuestario ajustado en los últimos cinco años liquidados es la siguiente:

CONCEPTOS	DERECHOS RN - OBLIGACIONES RN 2012	DERECHOS RN - OBLIGACIONES RN 2013	DERECHOS RN - OBLIGACIONES RN 2014	DERECHOS RN - OBLIGACIONES RN 2015	DERECHOS RN - OBLIGACIONES RN 2016	DERECHOS RN - OBLIGACIONES RN 2017
a) OPERACIONES CORRIENTES	14.433.818,37	14.369.306,16	18.619.416,55	18.184.358,84	18.565.429,25	22.553.116,30
B) OTRAS OPERACIONES NO FINANCIERAS	-5.775.735,17	-8.515.019,05	-4.137.943,96	-2.150.545,28	-3.810.937,98	-2.369.588,13
<b>1.- TOTAL OPERACIONES NO FINANCIERAS (a+b)</b>	<b>8.658.083,20</b>	<b>5.854.287,11</b>	<b>14.481.472,59</b>	<b>16.033.813,56</b>	<b>14.754.491,27</b>	<b>20.183.528,17</b>



Ayuntamiento de Majadahonda  
Concejalía de Hacienda, Desarrollo  
Económico y Festejos  
Expte. Intervención 5/2018  
JPM/140/2018

CONCEPTOS	DERECHOS RN - OBLIGACIONES RN 2012	DERECHOS RN - OBLIGACIONES RN 2013	DERECHOS RN - OBLIGACIONES RN 2014	DERECHOS RN - OBLIGACIONES RN 2015	DERECHOS RN - OBLIGACIONES RN 2016	DERECHOS RN - OBLIGACIONES RN 2017
2.- ACTIVOS FINANCIEROS		-3.000,00	-4.895.642,45	9.000,00		
3.- PASIVOS FINANCIEROS	-2.141.776,80	-1.811.376,65	-2.865.103,96	-1.813.834,65	-1.609.726,87	-11.552.308,95
<b>RESULTADO PRESUPUESTARIO DEL EJERCICIO</b>	<b>6.516.306,40</b>	<b>4.039.910,46</b>	<b>6.720.726,18</b>	<b>14.228.978,91</b>	<b>13.144.764,40</b>	<b>8.631.219,22</b>
<b>AJUSTES</b>						
4.- CRÉDITOS GASTADOS FINANCIADOS CON REMANENTE DE TESORERÍA PARA GASTOS GENERALES	2.465.465,95	3.798.740,90	472.734,94	998.853,01	709.518,91	15.241.920,96
5.- DESVIACIONES DE FINANCIACIÓN NEGATIVAS DEL EJERCICIO	33.992.532,05	22.292.195,11	8.629.225,48	3.253.866,69	7.844.626,18	3.797.170,05
6.- DESVIACIONES DE FINANCIACIÓN POSITIVAS DEL EJERCICIO	28.317.516,25	14.209.225,82	328.158,86	2.506.964,55	6.072.815,85	3.876.184,05
<b>RESULTADO PRESUPUESTARIO AJUSTADO</b>	<b>14.656.788,15</b>	<b>15.921.620,65</b>	<b>15.494.527,74</b>	<b>15.974.734,06</b>	<b>15.626.093,64</b>	<b>23.794.126,18</b>

### 3.- El Remanente de Tesorería

Es la magnitud que representa con mayor fidelidad la situación financiera de la entidad a corto plazo.


Desde el punto de vista contable es un estado financiero que se confecciona al cierre del ejercicio y que expresa la situación de liquidez de la entidad al comparar, en términos generales, sus deudores y acreedores a corto plazo de cualquier naturaleza (presupuestaria o extrapresupuestaria) y los fondos líquidos de Tesorería.

Los artículos 191 del **TRLHL** y 101 y siguientes del **RDP**, regulan su cálculo; **si es positivo** constituye una fuente de financiación de modificaciones presupuestarias en el ejercicio siguiente, **si es negativo** obliga a la Corporación a adoptar una serie de medidas para su corrección.

En cuanto al detalle de la información a incluir en el mismo y su formato, el apartado 24.6 de la Memoria Anual descrita en la **INCL(2013)**, establece:

*“Se incluirá información sobre el remanente de tesorería con el detalle que contempla el cuadro adjunto. Asimismo, se incluirá información detallada de los saldos de dudoso cobro que comprenderá, al menos, el método de estimación y los criterios establecidos por la entidad para la determinación de su cuantía, así como los importes obtenidos por aplicación de dichos criterios.*

*El remanente de tesorería se obtiene como suma de los fondos líquidos más los derechos pendientes de cobro, deduciendo las obligaciones pendientes de pago y agregando las partidas pendientes de aplicación, (.....)”*



Ayuntamiento de Majadahonda  
Concejalía de Hacienda, Desarrollo  
Económico y Festejos  
Expte. Intervención 5/2018  
JPM/140/2018

De acuerdo con lo anterior, el cálculo del **Remanente de tesorería** deducido de la liquidación del Presupuesto de 2017 es el siguiente, en el que consta la comparación con el ejercicio anterior adaptado al nuevo formato establecido por la **ICAL(2013)**:

	COMPONENTES	IMPORTES AÑO	IMPORTES AÑO ANTERIOR
1	<b>FONDOS LÍQUIDOS DE TESORERÍA</b>	<b>102.030.373,56</b>	<b>99.713.786,35</b>
2	<b>DERECHOS PENDIENTES DE COBRO</b>	<b>32.514.579,19</b>	<b>25.735.789,89</b>
	<i>DEL PRESUPUESTOS CORRIENTES</i>	<i>9.370.222,00</i>	<i>4.601.595,10</i>
	<i>DE PRESUPUESTOS CERRADOS</i>	<i>19.473.568,60</i>	<i>17.471.519,52</i>
	<i>DE OPERACIONES NO PRESUPUESTARIAS</i>	<i>3.670.788,59</i>	<i>3.662.675,27</i>
3	<b>OBLIGACIONES PENDIENTES DE PAGO</b>	<b>15.860.166,78</b>	<b>15.953.285,66</b>
	<i>DEL PRESUPUESTOS CORRIENTES</i>	<i>5.381.760,69</i>	<i>5.886.392,73</i>
	<i>DE PRESUPUESTOS CERRADOS</i>	<i>400.447,68</i>	<i>304.506,00</i>
	<i>DE OPERACIONES NO PRESUPUESTARIAS</i>	<i>10.077.958,41</i>	<i>9.762.386,93</i>
4	<b>PARTIDAS PENDIENTES DE APLICACIÓN</b>	<b>-3.626.863,68</b>	<b>-2.868.201,48</b>
	<i>COBROS REALIZADOS PENDIENTES DE APLICACIÓN DEFINITIVA</i>	<i>3.890.762,76</i>	<i>3.070.981,43</i>
	<i>PAGOS REALIZADOS PENDIENTES DE APLICACIÓN DEFINITIVA</i>	<i>263.899,08</i>	<i>202.779,95</i>
I	<b>REMANENTES DE TESORERIA TOTAL (1+2-3+4)</b>	<b>115.057.922,29</b>	<b>106.628.089,10</b>
II	<b>SALDOS DE DUDOSO COBRO</b>	<b>18.406.723,95</b>	<b>16.648.448,87</b>
III	<b>EXCESOS DE FINANCIACIÓN AFECTADA</b>	<b>41.614.020,35</b>	<b>41.541.441,04</b>
IV	<b>REMANENTE DE TESORERÍA PARA GASTOS GENERALES (I-II-III)</b>	<b>55.037.177,99</b>	<b>48.438.199,19</b>


En relación con el cálculo anterior hay que manifestar lo siguiente:

- **Respecto de las Obligaciones pendientes de aplicar al presupuesto:**

Si el total de las mismas hubieran podido ser contabilizadas, el Remanente de tesorería se cifraría en **54.674.783,87€**.

- **Respecto a los cobros realizados pendientes de aplicación:**

Siguiendo lo dispuesto en el apartado 24.6 de la Memoria Anual descrita en la **INCL(2013)**, para determinar el total de partidas pendientes de aplicación, se ha deducido la cantidad de **3.890.762,76€** en concepto de "**Cobros Pendientes de Aplicación**", que coincide con el saldo de la cuenta **554** del mismo nombre que figura en el Pasivo del Balance de Situación a la fecha del cierre. Buena parte de este saldo corresponde a los ingresos parciales de fraccionamientos concedidos en la gestión tributaria y al Sistema de Pagos Personalizados, cuya aplicación presupuestaria se



Ayuntamiento de Majadahonda  
Concejalía de Hacienda, Desarrollo  
Económico y Festejos  
Expte. Intervención 5/2018  
JPM/140/2018

realizará a medida que vayan venciendo los plazos concedido a los contribuyentes.

- **Respecto a pagos realizados pendientes de aplicación:**


Siguiendo igualmente lo dispuesto en el apartado 24.6 de la Memoria Anual descrita en la **INCL(2013)**, para determinar el total de partidas pendientes de aplicación se ha sumado la cantidad de **263.899,08€** en concepto de "**Pagos Pendientes de Aplicación**", que coincide con el saldo de la cuenta **555 "Entrega en Ejecución de Operaciones"** y "**558 Provisiones de fondos para anticipos de caja fija pendientes de justificar**" que figuran en el Activo del Balance de Situación al cierre.

- **Respecto a los derechos pendientes de difícil cobro:**

El apartado 24.6 de la Memoria Anual descrita en la **INCL(2013)**, establece que *El importe de los derechos pendientes de cobro de difícil o imposible recaudación (saldos de dudoso cobro) viene dado por la parte del saldo de las subcuentas (.....) que corresponda a derechos de cobro que se hayan considerado para el cálculo del remanente de tesorería total*. Así, del importe del Remanente de Tesorería Total se ha deducido la cantidad de **18.406.723,95€** en concepto de **derechos que se consideran de difícil o imposible recaudación**.

La evolución de los últimos cinco años de los distintos componentes de esta magnitud refleja la notable mejoría que ha propiciado que el Remanente de Tesorería para Gastos Generales alcance niveles positivos como en los años anteriores:

REMANENTE DE TESORERÍA	2012	2013	2014	2015	2016	2017
<b>1 - FONDOS LÍQUIDOS DE TESORERÍA</b>	<b>79.194.786,03</b>	<b>74.359.937,34</b>	<b>76.092.123,68</b>	<b>89.921.203,43</b>	<b>99.713.786,35</b>	<b>102.030.373,56</b>
<b>2 - DERECHOS PENDIENTES DE COBRO</b>	<b>35.927.640,52</b>	<b>38.110.217,20</b>	<b>30.240.664,04</b>	<b>27.984.195,78</b>	<b>25.735.789,89</b>	<b>32.514.579,19</b>
DEL PRESUPUESTOS CORRIENTES	7.958.851,93	7.915.926,75	11.168.511,84	5.714.964,20	4.601.595,10	9.370.222,00
DE PRESUPUESTOS CERRADOS	25.255.632,79	27.101.027,78	15.990.610,78	18.036.287,89	17.471.519,52	19.473.568,60
DE OPERACIONES NO PRESUPUESTARIAS	2.713.155,80	3.093.262,67	3.081.541,42	4.232.943,69	3.662.675,27	3.670.788,59
<b>3 - OBLIGACIONES PENDIENTES DE PAGO</b>	<b>24.660.750,43</b>	<b>18.477.379,50</b>	<b>17.659.606,56</b>	<b>18.142.925,52</b>	<b>15.953.285,66</b>	<b>15.860.166,78</b>




Ayuntamiento de Majadahonda  
Concejalía de Hacienda, Desarrollo  
Económico y Festejos  
Expte. Intervención 5/2018  
JPM/140/2018

REMANENTE DE TESORERÍA	2012	2013	2014	2015	2016	2017
DEL PRESUPUESTOS CORRIENTES	12.690.925,89	10.199.790,31	5.897.704,43	7.759.549,62	5.886.392,73	5.381.760,69
DE PRESUPUESTOS CERRADOS	4.628.356,48	645.771,54	2.236.140,42	765.847,91	304.506,00	400.447,68
DE OPERACIONES NO PRESUPUESTARIAS	7.341.468,06	7.631.817,65	9.525.761,71	9.617.527,99	9.762.386,93	10.077.958,41
<b>4 - PARTIDAS PENDIENTES DE APLICACIÓN</b>	<b>-3.721.077,73</b>	<b>-4.118.903,31</b>	<b>-6.397.770,34</b>	<b>-3.046.209,42</b>	<b>-2.868.201,48</b>	<b>-3.626.863,68</b>
COBROS REALIZADOS PENDIENTES DE APLICACIÓN DEFINITIVA	-2.954.328,84	-3.382.766,11	-5.661.779,13	-3.266.445,26	-3.070.981,43	-3.890.762,76
PAGOS REALIZADOS PENDIENTES DE APLICACIÓN DEFINITIVA	-766.748,89	-736.137,20	-735.991,21	220.235,84	202.779,95	263.899,08
<b>I - REMANENTES DE TESORERÍA TOTAL (1+2-3+4)</b>	<b>86.740.598,39</b>	<b>89.873.871,73</b>	<b>82.275.410,82</b>	<b>96.716.264,27</b>	<b>106.628.089,10</b>	<b>115.057.922,29</b>
<b>II - SALDOS DE DUDOSO COBRO</b>	<b>16.812.663,93</b>	<b>19.872.398,94</b>	<b>9.407.819,41</b>	<b>17.157.819,50</b>	<b>16.648.448,87</b>	<b>18.406.723,95</b>
<b>III - EXCESOS DE FINANCIACIÓN AFECTADA</b>	<b>61.152.741,22</b>	<b>52.978.211,43</b>	<b>44.716.728,83</b>	<b>43.859.498,78</b>	<b>41.541.441,04</b>	<b>41.614.020,35</b>
<b>IV - REMANENTE DE TESORERÍA PARA GASTOS GENERALES (I-II-III)</b>	<b>10.308.691,02</b>	<b>18.495.535,76</b>	<b>28.150.862,58</b>	<b>35.698.945,99</b>	<b>48.438.199,19</b>	<b>55.037.177,99</b>

Como consecuencia de varios acuerdos adoptados por la Junta de Gobierno Local, en virtud de los cuales se procedió a realizar una depuración de los registros contables de los saldos de derechos pendientes de cobro siguiendo las recomendaciones del Informe de la Cámara de Cuentas de fiscalización del ejercicio de 2013, se ha cambiado provisionalmente el criterio de determinación de los derechos pendientes de cobro que se consideran de difícil o imposible recaudación establecido en las Bases de ejecución del Presupuesto de 2017, resultando por este concepto un ajuste del Remanente de Tesorería a 31 de diciembre de 2017 por importe **18.406.723,95**.

Dicho importe ha sido calculado aplicando unos porcentajes superiores los criterios mínimos establecidos en el art. 193 bis del **TRLHL** que, según informa la Tesorería municipal, se acercan a los porcentajes reales de cobro en vía ejecutiva. Una vez se concluya el



Ayuntamiento de Majadahonda  
Concejalía de Hacienda, Desarrollo  
Económico y Festejos  
Expte. Intervención 5/2018  
JPM/140/2018

mencionado proceso de depuración de los derechos pendientes de cobro de ejercicios cerrados, se valorará en qué medida se han cumplido las recomendaciones del Informe de la Cámara de Cuentas de fiscalización del ejercicio de 2013 en este apartado y, se aplicará otro criterio que se considere más adecuado.

Así mismo, esta Intervención ha incluido por un criterio de prudencia, la liquidación a la Comunidad de Madrid de la cesión temporal del local de la sede de los juzgados, acordada por el Pleno de la Corporación el 29 de noviembre, cuya cuantía asciende a 3,16 millones de euros.

El detalle de los porcentajes se refleja a continuación:

PROCEDENTE DEL EJERCICIO	Derechos Pdtes de cobro a la fecha actual	Dudoso cobro	
		Porcentaje	Importe
Corriente (2017)	9.370.222,00	CALCULADO	3.164.970,63
2016	2.174.704,95	50,00%	1.087.352,47
2015	2.425.184,04	50,00%	1.212.592,02
2014	3.863.741,61	50,00%	1.931.870,81
2013	1.586.202,80	100,00%	1.586.202,80
2012	1.552.193,36	100,00%	1.552.193,36
2011 y anteriores	7.871.541,84	100,00%	7.871.541,84
<b>TOTAL</b>	<b>28.843.790,60</b>		<b>18.406.723,95</b>


#### IV.- Tramitación del expediente y órgano competente para su aprobación.

Por todo lo anteriormente expuesto, resultando que han sido puestos de manifiesto a la Alcaldía-Presidencia los estados correspondientes a la liquidación del Presupuesto del ejercicio 2017, y considerando que el expediente reúne todos los documentos, estados y cuentas a que se refiere el artículo 93 del Real Decreto 500/1990, de 20 de abril, se efectúa la siguiente

### PROPUESTA DE RESOLUCIÓN

- 1) Que por parte de la Alcaldía se apruebe la liquidación del Presupuesto correspondiente al ejercicio 2017, que presenta los siguientes resultados:






Ayuntamiento de Majadahonda  
Concejalía de Hacienda, Desarrollo  
Económico y Festejos  
Expte. Intervención 5/2018  
JPM/140/2018

**El Resultado Presupuestario:**

CONCEPTOS	DERECHOS RECONOCIDOS NETOS	OBLIGACIONES RECONOCIDAS NETAS	AJUSTES	RESULTADO PRESUPUESTARIO
a) OPERACIONES CORRIENTES	80.555.269,66	58.002.153,36		22.553.116,30
B) OTRAS OPERACIONES NO FINANCIERAS	171.316,20	2.540.904,33		-2.369.588,13
<b>1.- TOTAL OPERACIONES NO FINANCIERAS (a+b)</b>	<b>80.726.585,86</b>	<b>60.543.057,69</b>		<b>20.183.528,17</b>
C.- ACTIVOS FINANCIEROS	103.500,00	103.500,00		0,00
D.- PASIVOS FINANCIEROS	0,00	11.552.308,95		-11.552.308,95
<b>RESULTADO PRESUPUESTARIO DEL EJERCICIO</b>	<b>80.830.085,86</b>	<b>72.198.866,64</b>		<b>8.631.219,22</b>
3.- CRÉDITOS GASTADOS FINANCIADOS CON REMANENTE DE TESORERÍA PARA GASTOS GENERALES			15.241.920,96	
4.- DESVIACIONES DE FINANCIACIÓN NEGATIVAS DEL EJERCICIO			3.797.170,05	
5.- DESVIACIONES DE FINANCIACIÓN POSITIVAS DEL EJERCICIO			3.876.184,05	<b>15.162.906,96</b>
<b>RESULTADO PRESUPUESTARIO AJUSTADO</b>				<b>23.794.126,18</b>

**El Remanente de tesorería:**

	COMPONENTES	IMPORTE AÑO	IMPORTE AÑO ANTERIOR
1	<b>FONDOS LÍQUIDOS DE TESORERÍA</b>	<b>102.030.373,56</b>	<b>99.713.786,35</b>
2	<b>DERECHOS PENDIENTES DE COBRO</b>	<b>32.514.579,19</b>	<b>25.735.789,89</b>
	DEL PRESUPUESTOS CORRIENTES	9.370.222,00	4.601.595,10
	DE PRESUPUESTOS CERRADOS	19.473.568,60	17.471.519,52
	DE OPERACIONES NO PRESUPUESTARIAS	3.670.788,59	3.662.675,27
3	<b>OBLIGACIONES PENDIENTES DE PAGO</b>	<b>15.860.166,78</b>	<b>15.953.285,66</b>
	DEL PRESUPUESTOS CORRIENTES	5.381.760,69	5.886.392,73
	DE PRESUPUESTOS CERRADOS	400.447,68	304.506,00
	DE OPERACIONES NO PRESUPUESTARIAS	10.077.958,41	9.762.386,93
4	<b>PARTIDAS PENDIENTES DE APLICACIÓN</b>	<b>-3.626.863,68</b>	<b>-2.868.201,48</b>
	COBROS REALIZADOS		
	PENDIENTES DE APLICACIÓN DEFINITIVA	3.890.762,76	3.070.981,43
	PAGOS REALIZADOS		
	PENDIENTES DE APLICACIÓN DEFINITIVA	263.899,08	202.779,95



Ayuntamiento de Majadahonda  
Concejalía de Hacienda, Desarrollo  
Económico y Festejos  
Expte. Intervención 5/2018  
JPM/140/2018

	COMPONENTES	IMPORTES AÑO	IMPORTES AÑO ANTERIOR
I	REMANENTES DE TESORERÍA TOTAL (1+2-3+4)	115.057.922,29	106.628.089,10
II	SALDOS DE DUDOSO COBRO	18.406.723,95	16.648.448,87
III	EXCESOS DE FINANCIACIÓN AFECTADA	41.614.020,35	41.541.441,04
IV	REMANENTE DE TESORERÍA PARA GASTOS GENERALES (I-II- III)	55.037.177,99	48.438.199,19

- 2) Que se dé cuenta al Pleno de la presente aprobación en la primera sesión que celebre.
- 3) Insertar en el Portal de Transparencia del Ayuntamiento el acuerdo una vez sea aprobado”.

En Majadahonda, a la fecha de su firma.

Fdo.: El Jefe de servicio de Control contable y Auditoría, Roberto J. Fernández Higuieruelo.  
Firmado electrónicamente.

Fdo. El Interventor, Julio Prinetti Márquez  
Firmado electrónicamente.