

AYUNTAMIENTO DE MAJADAHONDA

(2022)

ESTADO DE LIQUIDACIÓN DEL PRESUPUESTO DE GASTOS: RESUMEN POR CLASIFICACIÓN PROGRAMA

Area de Gasto : 1 SERVICIOS PÚBLICOS BÁSICOS.

Fecha Obtención:


12/04/2023

8:50:29

Pág.

1

| POLÍTICA | GRUPO PROG. SUBPROGRAMA | CRÉDITOS PRESUPUESTARIOS | | | GASTOS COMPROMET. | OBLIGACIONES RECONOCIDAS NETAS | PAGOS | OBLIGACIONES PENDIENTES DE PAGO A 31 DE DICIEMBRE | REMANENTES DE CRÉDITO |
|----------|---|--------------------------|----------------|---------------|----------------------|--------------------------------------|---------------|--|--------------------------|
| | | INICIALES | MODIFICACIONES | DEFINITIVAS | | | | | |
| 13 | SEGURIDAD Y MOVILIDAD CIUDADANA. | | | | | | | | |
| | 130 ADMINISTRACIÓN GENERAL DE LA SEGURIDAD Y PROTECCIÓN CIVIL. | | | | | | | | |
| | 1300 ADMINISTRACIÓN GENERAL DE LA SEGURIDAD Y PROTECCIÓN CIVIL. | 785 984,00 | 6 331,585,95 | 7 117,569,95 | 1 048 506,72 | 953,956,27 | 841,216,19 | 112 740,08 | 6,163,613,68 |
| | Total Gr. Progra... | 785 984,00 | 6 331,585,95 | 7 117,569,95 | 1 048 506,72 | 953,956,27 | 841,216,19 | 112 740,08 | 6,163,613,68 |
| | 132 SEGURIDAD Y ORDEN PÚBLICO. | | | | | | | | |
| | 1320 SEGURIDAD Y ORDEN PÚBLICO | 8 636 085,00 | -516,087,01 | 8 119,997,99 | 8 244,635,96 | 8 243,994,46 | 8 241,875,96 | 2 118,50 | -123,996,47 |
| | Total Gr. Progra... | 8 636 085,00 | -516,087,01 | 8 119,997,99 | 8 244,635,96 | 8 243,994,46 | 8 241,875,96 | 2 118,50 | -123,996,47 |
| | 133 ORDENACIÓN DEL TRÁFICO Y DEL ESTACIONAMIENTO. | | | | | | | | |
| | 1330 ORDENACIÓN DEL TRÁFICO Y DEL ESTACIONAMIENTO | 823 546,00 | -55,900,00 | 767 646,00 | 678 724,50 | 678,326,33 | 678 050,61 | 275,72 | 89 319,67 |
| | Total Gr. Progra... | 823 546,00 | -55,900,00 | 767 646,00 | 678 724,50 | 678,326,33 | 678 050,61 | 275,72 | 89 319,67 |
| | 134 MOVILIDAD URBANA | | | | | | | | |
| | 1341 MOVILIDAD URBANA | 466 951,00 | 118,765,32 | 575 716,32 | 364 710,92 | 344 503,92 | 343 511,72 | 992,20 | 231 212,40 |
| | Total Gr. Progra... | 466 951,00 | 118,765,32 | 575 716,32 | 364 710,92 | 344 503,92 | 343 511,72 | 992,20 | 231 212,40 |
| | 135 PROTECCIÓN CIVIL | | | | | | | | |
| | 1350 PROTECCIÓN CIVIL | 108 980,00 | 262,287,09 | 371 267,09 | 198 297,15 | 194 891,13 | 194 769,89 | 121,24 | 176 375,96 |
| | Total Gr. Progra... | 108 980,00 | 262,287,09 | 371 267,09 | 198 297,15 | 194 891,13 | 194 769,89 | 121,24 | 176 375,96 |
| | 136 SERVICIO DE PREVENCIÓN Y EXTINCIÓN DE INCENDIOS | | | | | | | | |
| | 1360 SERVICIO DE PREVENCIÓN Y EXTINCIÓN DE INCENDIOS | 2 450 000,00 | -219,457,02 | 2 230 542,98 | 2 230 542,98 | 2 230 542,98 | 2 230 542,98 | | |
| | Total Gr. Progra... | 2 450 000,00 | -219,457,02 | 2 230 542,98 | 2 230 542,98 | 2 230 542,98 | 2 230 542,98 | | |
| | Total Política | 13 261 546,00 | 5 921 194,33 | 19 182 740,33 | 12 765 418,23 | 12 646 215,09 | 12 529 967,35 | 116 247,74 | 6 536 525,24 |
| 15 | VIVIENDA Y URBANISMO. | | | | | | | | |
| | 150 ADMINISTRACIÓN GENERAL DE VIVIENDA Y URBANISMO. | | | | | | | | |
| | 1500 ADMINISTRACIÓN GENERAL DE VIVIENDA Y URBANISMO | 347 165,00 | 82 066,94 | 429 231,94 | 310 804,26 | 310 377,68 | 310 377,68 | | 118 854,26 |



Mediante el código de verificación puede comprobar la validez de la imagen electrónica de los documentos firmados en un navegador web. Para ello, copie y pegue el código de verificación en la barra de direcciones del navegador web. Dirección web: <http://portal.verificafirmas.majadahonda.org>

AYUNTAMIENTO DE MAJADAHONDA

(2022)

ESTADO DE LIQUIDACIÓN DEL PRESUPUESTO DE GASTOS: RESUMEN POR CLASIFICACIÓN PROGRAMA

Fecha Obtenido:

12/04/2023


8:50:29

Pág.

2

Area de Gasto : 1 SERVICIOS PÚBLICOS BÁSICOS.

| POLÍTICA | GRUPO PROG. SUBPROGRAMA | CRÉDITOS PRESUPUESTARIOS | | | GASTOS COMPROMET. | OBLIGACIONES RECONOCIDAS NETAS | PAGOS | OBLIGACIONES PENDIENTES DE PAGO A 31 DE DICIEMBRE | REMANENTES DE CRÉDITO |
|----------|---|--------------------------|----------------|---------------|----------------------|--------------------------------------|--------------|--|--------------------------|
| | | INICIALES | MODIFICACIONES | DEFINITIVAS | | | | | |
| | Total Gr. Progra... | 347.165,00 | 82.066,94 | 429.231,94 | 310.804,26 | 310.377,68 | 310.377,68 | | 118.854,26 |
| 151 | URBANISMO- PLANEAMIENTO, GESTIÓN, EJECUCIÓN Y DISCIPLINA URB | | | | | | | | |
| 1510 | URBANISMO | 1.034.128,00 | -71.201,90 | 962.926,10 | 985.624,34 | 985.624,34 | 985.624,34 | | -22.698,24 |
| 1511 | OTROS SERVICIOS ADMINISTRATIVOS DE URBANISMO | | 1.300,00 | 1.300,00 | 1.698,99 | 1.373,99 | 1.373,99 | | -73,99 |
| | Total Gr. Progra... | 1.034.128,00 | -69.901,90 | 964.226,10 | 987.323,33 | 986.998,33 | 986.998,33 | | -22.772,23 |
| 152 | VIVIENDA | | | | | | | | |
| 1521 | PROMOCIÓN Y GESTIÓN DE VIVIENDA DE PROTECCIÓN PÚBLICA | 272.000,00 | -251.781,74 | 20.218,26 | 20.218,26 | 20.218,26 | 20.218,26 | | 20.218,26 |
| | Total Gr. Progra... | 272.000,00 | -251.781,74 | 20.218,26 | 20.218,26 | 20.218,26 | 20.218,26 | | 20.218,26 |
| 153 | VÍAS PÚBLICAS | | | | | | | | |
| 1532 | PAVIMENTACIÓN DE VÍAS PÚBLICAS | 3.299.430,00 | 15.984.969,71 | 19.284.399,71 | 8.979.996,72 | 3.818.426,62 | 3.685.112,37 | 133.314,25 | 15.465.973,09 |
| | Total Gr. Progra... | 3.299.430,00 | 15.984.969,71 | 19.284.399,71 | 8.979.996,72 | 3.818.426,62 | 3.685.112,37 | 133.314,25 | 15.465.973,09 |
| | Total Política | 4.952.723,00 | 15.745.353,01 | 20.698.076,01 | 10.298.342,57 | 5.115.802,63 | 4.982.488,38 | 133.314,25 | 15.582.273,38 |
| 16 | BIENESTAR COMUNITARIO . | | | | | | | | |
| 160 | ALCANTARILLADO | | | | | | | | |
| 1600 | ALCANTARILLADO | 326.331,00 | 3.211.661,35 | 3.537.992,35 | 395.869,60 | 320.539,99 | 320.448,79 | 91,20 | 3.217.452,36 |
| | Total Gr. Progra... | 326.331,00 | 3.211.661,35 | 3.537.992,35 | 395.869,60 | 320.539,99 | 320.448,79 | 91,20 | 3.217.452,36 |
| 162 | RECOGIDA, GESTIÓN Y TRATAMIENTO DE RESIDUOS. | | | | | | | | |
| 1621 | RECOGIDA DE RESIDUOS. | 5.073.436,00 | 16.824.980,48 | 21.898.416,48 | 7.870.247,32 | 5.364.166,60 | 2.455.226,82 | 2.908.939,78 | 16.534.249,88 |
| 1622 | GESTIÓN DE RESIDUOS SÓLIDOS URBANOS | 50.000,00 | -25.000,00 | 25.000,00 | 24.245,34 | 24.245,34 | 24.245,34 | | 754,66 |
| 1623 | TRATAMIENTO DE RESIDUOS | 282.500,00 | 289.500,00 | 572.000,00 | 521.968,17 | 521.968,17 | 521.968,17 | | 50.031,83 |
| | Total Gr. Progra... | 5.405.936,00 | 17.089.480,48 | 22.495.416,48 | 8.416.460,83 | 5.910.380,11 | 3.001.440,33 | 2.908.939,78 | 16.585.036,37 |
| 163 | LIMPIEZA VIARIA | | | | | | | | |
| 1630 | LIMPIEZA VIARIA | 4.374.576,00 | 662.279,60 | 5.036.855,60 | 4.650.369,26 | 4.642.004,68 | 2.101.914,72 | 2.540.089,96 | 394.850,92 |
| | Total Gr. Progra... | 4.374.576,00 | 662.279,60 | 5.036.855,60 | 4.650.369,26 | 4.642.004,68 | 2.101.914,72 | 2.540.089,96 | 394.850,92 |



| | | |
|--|-----------------|-------------------------------------|
| DOCUMENTO DA-Documento del expediente: 07 2022_liquida _ppto_gastos_programa | IDENTIFICADORES | |
| OTROS DATOS Código para validación: HA34S-WU8LB-KE918 Página 3 de 10 | FIRMAS | ESTADO NO REQUIERE FIRMAS |

AYUNTAMIENTO DE MAJADAHONDA

(2022)

ESTADO DE LIQUIDACIÓN DEL PRESUPUESTO DE GASTOS: RESUMEN POR CLASIFICACIÓN PROGRAMA

Fecha Obtención:

12/04/2023

8:50:29

Pág.

3

Área de Gasto : 1 SERVICIOS PÚBLICOS BÁSICOS.

| POLÍTICA | GRUPO PROG. SUBPROGRAMA | CRÉDITOS PRESUPUESTARIOS | | | GASTOS COMPROMET. | OBLIGACIONES RECONOCIDAS NETAS | PAGOS | OBLIGACIONES PENDIENTES DE PAGO A 31 DE DICIEMBRE | REMANENTES DE CRÉDITO |
|----------|--|--------------------------|----------------|---------------|----------------------|--------------------------------------|---------------|--|--------------------------|
| | | INICIALES | MODIFICACIONES | DEFINITIVAS | | | | | |
| 164 | CEMENTERIO Y SERVICIOS FUNERARIOS. | | | | | | | | |
| | CEMENTERIO Y SERVICIOS FUNERARIOS | 214.363,00 | 371.942,93 | 586.305,93 | 541.319,71 | 522.280,63 | 508.716,70 | 13.563,93 | 64.025,30 |
| | Total Gr. Progra... | 214.363,00 | 371.942,93 | 586.305,93 | 541.319,71 | 522.280,63 | 508.716,70 | 13.563,93 | 64.025,30 |
| 165 | ALUMBRADO PÚBLICO. | | | | | | | | |
| | ALUMBRADO PÚBLICO | 1.434.299,00 | 7.559.846,67 | 8.994.145,67 | 2.507.276,92 | 2.506.672,50 | 1.688.862,04 | 817.810,46 | 6.487.473,17 |
| | Total Gr. Progra... | 1.434.299,00 | 7.559.846,67 | 8.994.145,67 | 2.507.276,92 | 2.506.672,50 | 1.688.862,04 | 817.810,46 | 6.487.473,17 |
| 17 | MEDIO AMBIENTE. | | | | | | | | |
| | MEDIO AMBIENTE. | 11.785.505,00 | 28.895.211,03 | 40.650.716,03 | 16.511.296,32 | 13.901.877,91 | 7.621.382,58 | 6.280.495,33 | 26.748.838,12 |
| 171 | PARQUES Y JARDINES. | | | | | | | | |
| | PARQUES Y JARDINES | 5.402.135,00 | 10.196.454,70 | 15.598.589,70 | 7.140.980,32 | 7.065.851,17 | 6.247.294,16 | 818.557,01 | 8.532.738,53 |
| | Total Gr. Progra... | 5.402.135,00 | 10.196.454,70 | 15.598.589,70 | 7.140.980,32 | 7.065.851,17 | 6.247.294,16 | 818.557,01 | 8.532.738,53 |
| 172 | PROTECCIÓN Y MEJORA DEL MEDIO AMBIENTE. | | | | | | | | |
| | PROTECCIÓN Y MEJORA DEL MEDIO AMBIENTE | 1.029.049,00 | 46.585,16 | 1.075.634,16 | 1.022.046,16 | 1.022.046,00 | 721.072,00 | 300.974,00 | 53.588,16 |
| | Total Gr. Progra... | 1.029.049,00 | 46.585,16 | 1.075.634,16 | 1.022.046,16 | 1.022.046,00 | 721.072,00 | 300.974,00 | 53.588,16 |
| | Total Política | 6.431.184,00 | 10.243.039,66 | 16.674.223,86 | 8.163.026,48 | 8.087.897,17 | 6.968.366,16 | 1.119.531,01 | 8.586.326,69 |
| | Total Área de Gasto | 36.400.958,00 | 60.804.798,23 | 97.205.756,23 | 47.738.083,60 | 38.751.792,80 | 32.102.204,47 | 7.649.588,33 | 57.453.963,43 |



AYUNTAMIENTO DE MAJADAHONDA

(2022)

ESTADO DE LIQUIDACIÓN DEL PRESUPUESTO DE GASTOS: RESUMEN POR CLASIFICACIÓN PROGRAMA

Fecha Obtención:

12/04/2023


8:50:29

Pág.

4

Área de Gasto : 2 ACTUACIONES DE PROTECCIÓN Y PROMOCIÓN SOCIAL.

| POLÍTICA | GRUPO PROG. SUBPROGRAMA | CRÉDITOS PRESUPUESTARIOS | | | GASTOS COMPROMET. | OBLIGACIONES RECONOCIDAS NETAS | PAGOS | OBLIGACIONES PENDIENTES DE PAGO A 31 DE DICIEMBRE | REMANENTES DE CRÉDITO |
|----------|---|--------------------------|----------------|--------------|----------------------|--------------------------------------|--------------|--|--------------------------|
| | | INICIALES | MODIFICACIONES | DEFINITIVAS | | | | | |
| 22 | OTRAS PRESTACIONES ECONÓMICAS A FAVOR DE EMPLEADOS. | | | | | | | | |
| | 221 OTRAS PRESTACIONES ECONÓMICAS A FAVOR DE EMPLEADOS. | | | | | | | | |
| | 2210 OTRAS PRESTACIONES ECONÓMICAS A FAVOR DE EMPLEADOS | 741.413,00 | 146.446,19 | 887.858,19 | 776.371,58 | 768.935,09 | 761.735,09 | 7.200,00 | 118.923,10 |
| | Total Gr. Progra... | 741.413,00 | 146.446,19 | 887.858,19 | 776.371,58 | 768.935,09 | 761.735,09 | 7.200,00 | 118.923,10 |
| | Total Política | 741.413,00 | 146.446,19 | 887.858,19 | 776.371,58 | 768.935,09 | 761.735,09 | 7.200,00 | 118.923,10 |
| 23 | SERVICIOS SOCIALES Y PROMOCIÓN SOCIAL. | | | | | | | | |
| | 231 ASISTENCIA SOCIAL PRIMARIA | | | | | | | | |
| | 2310 ADMINISTRACIÓN GENERAL DE SERVICIOS SOCIALES | 198.398,00 | 158.577,62 | 356.976,62 | 214.906,39 | 214.165,31 | 201.860,61 | 12.304,70 | 142.811,31 |
| | 2311 ASISTENCIA SOCIAL PRIMARIA | 3.165.100,00 | 307.061,40 | 3.472.161,40 | 3.084.005,40 | 2.811.939,33 | 2.801.508,48 | 10.430,95 | 660.222,07 |
| | 2312 ASISTENCIA SOCIAL A LA INFANCIA Y FAMILIA | 563.230,00 | 244.500,00 | 807.730,00 | 594.909,98 | 594.906,98 | 586.006,98 | 8.900,00 | 212.823,02 |
| | Total Gr. Progra... | 3.926.728,00 | 710.139,02 | 4.636.868,02 | 3.893.821,77 | 3.621.011,62 | 3.589.376,07 | 31.635,55 | 1.015.856,40 |
| | Total Política | 3.926.728,00 | 710.139,02 | 4.636.868,02 | 3.893.821,77 | 3.621.011,62 | 3.589.376,07 | 31.635,55 | 1.015.856,40 |
| 24 | FOMENTO DEL EMPLEO. | | | | | | | | |
| | 241 FOMENTO DEL EMPLEO. | | | | | | | | |
| | 2410 FOMENTO DEL EMPLEO | 434.140,00 | -9.299,45 | 424.840,55 | 389.225,88 | 388.975,64 | 381.284,76 | 7.690,88 | 35.864,91 |
| | Total Gr. Progra... | 434.140,00 | -9.299,45 | 424.840,55 | 389.225,88 | 388.975,64 | 381.284,76 | 7.690,88 | 35.864,91 |
| | Total Política | 434.140,00 | -9.299,45 | 424.840,55 | 389.225,88 | 388.975,64 | 381.284,76 | 7.690,88 | 35.864,91 |
| | Total Área de Gasto | 5.102.282,00 | 847.284,76 | 5.949.566,76 | 5.059.419,23 | 4.778.922,35 | 4.732.395,92 | 46.526,43 | 1.170.644,41 |



AYUNTAMIENTO DE MAJADAHONDA

(2022)

Fecha Obtención:

12/04/2023

8:50:29


ESTADO DE LIQUIDACIÓN DEL PRESUPUESTO DE GASTOS: RESUMEN POR CLASIFICACIÓN PROGRAMA

Pág.

5

Área de Gasto : **3 PRODUCCIÓN DE BIENES PÚBLICOS DE CARÁCTER PREFERENTE.**

| POLÍTICA | GRUPO PROG. SUBPROGRAMA | CRÉDITOS PRESUPUESTARIOS | | | GASTOS COMPROMET. | OBLIGACIONES RECONOCIDAS NETAS | PAGOS | OBLIGACIONES PENDIENTES DE PAGO A 31 DE DICIEMBRE | REMANENTES DE CRÉDITO |
|----------|----------------------------|---|----------------|--------------|----------------------|--------------------------------------|--------------|--|--------------------------|
| | | INICIALES | MODIFICACIONES | DEFINITIVAS | | | | | |
| 31 | SANIDAD. | | | | | | | | |
| | 311 | PROTECCIÓN DE LA SALUBRIDAD PÚBLICA | | | | | | | |
| | 3110 | PROTECCIÓN DE LA SALUD PÚBLICA | 565.786,00 | -265.096,30 | 300.689,70 | 239.058,09 | 239.266,11 | 9.399,43 | 62.024,16 |
| | 3111 | ACCIÓN SANITARIA SOBRE ADICIONES | 662.317,00 | -33.800,00 | 628.517,00 | 591.998,37 | 591.998,37 | 591.998,37 | 36.518,63 |
| | 3112 | VIGILANCIA Y CONTROL DE ANIMALES DOMESTICOS | 212.859,00 | 4.406,80 | 217.265,80 | 195.355,76 | 195.355,76 | 195.355,76 | 21.910,04 |
| | | Total Gr. Progra... | 1.440.962,00 | -294.489,50 | 1.146.472,50 | 1.026.412,22 | 1.026.019,67 | 1.016.620,24 | 120.452,83 |
| | | Total Política | 1.440.962,00 | -294.489,50 | 1.146.472,50 | 1.026.412,22 | 1.026.019,67 | 1.016.620,24 | 120.452,83 |
| 32 | EDUCACIÓN. | | | | | | | | |
| | 320 | ADMINISTRACIÓN GENERAL DE EDUCACIÓN. | | | | | | | |
| | 3200 | ADMINISTRACIÓN GENERAL DE EDUCACIÓN | 517.296,00 | 124.902,43 | 642.198,43 | 521.609,43 | 466.548,16 | 463.441,96 | 3.106,18 |
| | | Total Gr. Progra... | 517.296,00 | 124.902,43 | 642.198,43 | 521.609,43 | 466.548,16 | 463.441,96 | 3.106,18 |
| | 323 | FUNCIONAMIENTO DE CENTROS DOCENTES INFANTIL, PRIMARIA Y ESPEC | | | | | | | |
| | 3230 | FUNCIONAMIENTO DE CENTROS DOCENTES INFANTIL, PRIMARIA Y ESPEC | 2.109.077,00 | 8.073.163,97 | 10.182.240,97 | 6.329.444,39 | 3.019.781,36 | 2.892.392,17 | 127.389,19 |
| | | Total Gr. Progra... | 2.109.077,00 | 8.073.163,97 | 10.182.240,97 | 6.329.444,39 | 3.019.781,36 | 2.892.392,17 | 127.389,19 |
| | 324 | FUNCIONAMIENTO DE CENTROS DOCENTES DE ENSEÑANZA SECUNDARIA | | | | | | | |
| | 3240 | FUNCIONAMIENTO DE CENTROS DOCENTES DE ENSEÑANZA SECUNDARIA | 85.123,00 | 54.000,00 | 139.123,00 | 137.070,27 | 137.070,27 | 137.070,27 | 2.052,73 |
| | | Total Gr. Progra... | 85.123,00 | 54.000,00 | 139.123,00 | 137.070,27 | 137.070,27 | 137.070,27 | 2.052,73 |
| | 326 | SERVICIOS COMPLEMENTARIOS DE EDUCACION | | | | | | | |
| | 3260 | SERVICIOS COMPLEMENTARIOS DE EDUCACION | 263.173,00 | -33.659,94 | 229.513,06 | 183.181,24 | 183.181,15 | 181.350,29 | 1.830,86 |
| | | Total Gr. Progra... | 263.173,00 | -33.659,94 | 229.513,06 | 183.181,24 | 183.181,15 | 181.350,29 | 1.830,86 |
| | | Total Política | 2.974.669,00 | 8.218.406,46 | 11.193.075,46 | 7.171.305,33 | 3.806.580,94 | 3.674.254,71 | 132.326,23 |
| 33 | CULTURA. | | | | | | | | |
| | 330 | ADMINISTRACIÓN GENERAL DE CULTURA. | | | | | | | |



AYUNTAMIENTO DE MAJADAHONDA

(2022)

ESTADO DE LIQUIDACIÓN DEL PRESUPUESTO DE GASTOS: RESUMEN POR CLASIFICACIÓN PROGRAMA

Fecha Obtención:

12/04/2023


8:50:29

Pág.

6

Área de Gasto : 3 PRODUCCIÓN DE BIENES PÚBLICOS DE CARÁCTER PREFERENTE.

| POLÍTICA | GRUPO PROG. SUBPROGRAMA | CRÉDITOS PRESUPUESTARIOS | | | | | GASTOS COMPROMET. | OBLIGACIONES RECONOCIDAS NETAS | PAGOS | OBLIGACIONES PENDIENTES DE PAGO A 31 DE DICIEMBRE | REMANENTES DE CRÉDITO |
|----------|---|--------------------------|----------------|--------------|--------------|--------------|----------------------|--------------------------------------|--------------|--|--------------------------|
| | | INICIALES | MODIFICACIONES | DEFINITIVAS | | | | | | | |
| | 3300 ADMINISTRACIÓN GENERAL DE CULTURA | 199.860,00 | 893.768,77 | 1.093.628,77 | 317.438,31 | 233.087,88 | 186.864,60 | 46.223,28 | 860.540,89 | | |
| | Total Gr. Progra.. | 199.860,00 | 893.768,77 | 1.093.628,77 | 317.438,31 | 233.087,88 | 186.864,60 | 46.223,28 | 860.540,89 | | |
| | 332 BIBLIOTECAS Y ARCHIVOS. | | | | | | | | | | |
| | 3321 BIBLIOTECAS PÚBLICAS | 1.246.254,00 | 376.987,08 | 1.623.241,08 | 1.332.731,54 | 1.266.421,66 | 1.217.107,34 | 49.314,32 | 356.819,42 | | |
| | Total Gr. Progra.. | 1.246.254,00 | 376.987,08 | 1.623.241,08 | 1.332.731,54 | 1.266.421,66 | 1.217.107,34 | 49.314,32 | 356.819,42 | | |
| | 334 PROMOCIÓN CULTURAL. | | | | | | | | | | |
| | 3341 ARTES PLÁSTICAS | 303.740,00 | 22.806,00 | 326.546,00 | 298.298,28 | 298.298,28 | 297.470,64 | 827,64 | 28.247,72 | | |
| | 3342 ARTES ESCENICAS | 1.587.195,00 | 385.438,00 | 1.972.633,00 | 1.912.023,15 | 1.901.061,67 | 1.856.211,19 | 44.850,48 | 51.571,33 | | |
| | 3343 JUVENTUD | 697.970,00 | 518.071,85 | 1.216.041,85 | 652.092,01 | 651.785,29 | 645.972,80 | 5.782,49 | 564.286,56 | | |
| | Total Gr. Progra.. | 2.598.905,00 | 896.315,85 | 3.495.220,85 | 2.862.413,44 | 2.851.115,24 | 2.799.654,63 | 51.460,61 | 644.105,61 | | |
| | 338 FIESTAS POPULARES Y FESTEJOS. | | | | | | | | | | |
| | 3380 FIESTAS POPULARES Y FESTEJOS | 550.379,00 | 1.327.436,96 | 1.877.815,96 | 1.577.083,96 | 1.363.626,10 | 1.242.542,32 | 121.083,78 | 514.189,86 | | |
| | Total Gr. Progra.. | 550.379,00 | 1.327.436,96 | 1.877.815,96 | 1.577.083,96 | 1.363.626,10 | 1.242.542,32 | 121.083,78 | 514.189,86 | | |
| | Total Política | 4.595.398,00 | 3.494.508,66 | 8.089.906,66 | 6.089.667,25 | 5.714.250,88 | 5.446.168,89 | 268.081,99 | 2.375.655,78 | | |
| 34 | DEPORTE. | | | | | | | | | | |
| | 340 ADMINISTRACIÓN GENERAL DE DEPORTES. | | | | | | | | | | |
| | 3400 ADMINISTRACIÓN GENERAL DE DEPORTES | 224.890,00 | 4.547,44 | 229.237,44 | 274.228,07 | 260.647,17 | 260.473,21 | 173,96 | -31.409,73 | | |
| | Total Gr. Progra.. | 224.890,00 | 4.547,44 | 229.237,44 | 274.228,07 | 260.647,17 | 260.473,21 | 173,96 | -31.409,73 | | |
| | 341 PROMOCIÓN Y FOMENTO DEL DEPORTE. | | | | | | | | | | |
| | 3410 PROMOCIÓN Y FOMENTO DEL DEPORTE | 1.096.487,00 | 22.446,73 | 1.118.933,73 | 901.210,01 | 861.714,52 | 861.197,38 | 517,14 | 257.219,21 | | |
| | Total Gr. Progra.. | 1.096.487,00 | 22.446,73 | 1.118.933,73 | 901.210,01 | 861.714,52 | 861.197,38 | 517,14 | 257.219,21 | | |
| | 342 INSTALACIONES DEPORTIVAS. | | | | | | | | | | |
| | 3420 INSTALACIONES DEPORTIVAS | 2.113.790,00 | 2.255.139,08 | 4.368.929,08 | 1.890.541,55 | 1.797.083,94 | 1.533.282,15 | 263.801,79 | 2.571.845,14 | | |
| | Total Gr. Progra.. | 2.113.790,00 | 2.255.139,08 | 4.368.929,08 | 1.890.541,55 | 1.797.083,94 | 1.533.282,15 | 263.801,79 | 2.571.845,14 | | |
| | Total Política | 3.424.967,00 | 2.282.133,25 | 5.717.100,25 | 3.065.979,63 | 2.919.445,63 | 2.654.952,74 | 264.482,89 | 2.797.654,62 | | |



| | | |
|--|-----------------|-------------------------------------|
| DOCUMENTO DA-Documento del expediente: 07 2022_liquida _ppto_gastos_programa | IDENTIFICADORES | |
| OTROS DATOS Código para validación: HA34S-WU8LB-KE918 Página 7 de 10 | FIRMAS | ESTADO NO REQUIERE FIRMAS |

AYUNTAMIENTO DE MAJADAHONDA

(2022)

Fecha Obtención:

12/04/2023

8:50:29


Pág:

7

ESTADO DE LIQUIDACIÓN DEL PRESUPUESTO DE GASTOS: RESUMEN POR CLASIFICACIÓN PROGRAMA

Área de Gasto : 3 PRODUCCIÓN DE BIENES PÚBLICOS DE CARÁCTER PREFERENTE.

| POLÍTICA | GRUPO PROG. SUBPROGRAMA | CRÉDITOS PRESUPUESTARIOS | | | GASTOS COMPROMET. | OBLIGACIONES RECONOCIDAS NETAS | PAGOS | OBLIGACIONES PENDIENTES DE PAGO A 31 DE DICIEMBRE | REMANENTES DE CRÉDITO |
|----------|----------------------------|--------------------------|----------------|---------------|----------------------|--------------------------------------|---------------|--|--------------------------|
| | | INICIALES | MODIFICACIONES | DEFINITIVAS | | | | | |
| | Total Área de Gasto | 12.445.996,00 | 13.700.558,87 | 26.146.554,87 | 17.353.364,43 | 13.466.297,12 | 12.791.996,58 | 674.300,54 | 12.680.257,75 |



| | | |
|--|-----------------|-------------------------------------|
| DOCUMENTO DA-Documento del expediente: 07 2022_liquida _ppto_gastos_programa | IDENTIFICADORES | ESTADO NO REQUIERE FIRMAS |
| OTROS DATOS Código para validación: HA34S-WU8LB-KE918 Página 8 de 10 | FIRMAS | |

AYUNTAMIENTO DE MAJADAHONDA

(2022)

ESTADO DE LIQUIDACIÓN DEL PRESUPUESTO DE GASTOS: RESUMEN POR CLASIFICACIÓN PROGRAMA

Área de Gasto : **4 ACTUACIONES DE CARÁCTER ECONÓMICO.**

Fecha Obtención:


12/04/2023

8:50:29

Pág.

8

| POLÍTICA | GRUPO PROG. SUBPROGRAMA | CRÉDITOS PRESUPUESTARIOS | | | GASTOS COMPROMET. | OBLIGACIONES RECONOCIDAS NETAS | PAGOS | OBLIGACIONES PENDIENTES DE PAGO A 31 DE DICIEMBRE | REMANENTES DE CRÉDITO |
|----------|---|--------------------------|----------------|--------------|----------------------|--------------------------------------|--------------|--|--------------------------|
| | | INICIALES | MODIFICACIONES | DEFINITIVAS | | | | | |
| 43 | COMERCIO, TURISMO Y PEQUEÑAS Y MEDIANAS EMPRESAS. | | | | | | | | |
| | 431 COMERCIO. | | | | | | | | |
| | 4310 COMERCIO | 32.181,00 | 2.177.975,72 | 2.210.156,72 | 494.455,26 | 491.715,22 | 491.715,22 | 1.718.441,50 | |
| | 4313 COMERCIO AMBULANTE | 211.691,00 | -40.437,86 | 171.253,14 | 119.588,39 | 119.588,39 | 119.588,39 | 51.664,75 | |
| | Total Gr. Progra. . . | 243.872,00 | 2.137.537,86 | 2.381.409,86 | 614.043,65 | 611.303,61 | 611.303,61 | 1.770.106,25 | |
| | Total Política | 243.872,00 | 2.137.537,86 | 2.381.409,86 | 614.043,65 | 611.303,61 | 611.303,61 | 1.770.106,25 | |
| 44 | TRANSPORTE PÚBLICO. | | | | | | | | |
| | 441 TRANSPORTE DE VIAJEROS | | | | | | | | |
| | 4411 TRANSPORTE COLECTIVO URBANO DE VIAJEROS | 310.000,00 | 489.072,53 | 779.072,53 | 770.865,52 | 770.865,52 | 684.093,20 | 8.207,01 | |
| | Total Gr. Progra. . . | 310.000,00 | 489.072,53 | 779.072,53 | 770.865,52 | 770.865,52 | 684.093,20 | 8.207,01 | |
| | Total Política | 310.000,00 | 489.072,53 | 779.072,53 | 770.865,52 | 770.865,52 | 684.093,20 | 8.207,01 | |
| 49 | OTRAS ACTUACIONES DE CARÁCTER ECONÓMICO. | | | | | | | | |
| | 491 SOCIEDAD DE LA INFORMACION. | | | | | | | | |
| | 4910 SOCIEDAD DE LA INFORMACION | 37.463,00 | | 37.463,00 | 36.509,30 | 34.273,37 | 34.273,37 | 3.189,63 | |
| | 4911 PROMOCIÓN DEL USO DE NUEVAS TECNOLOGIAS | 54.900,00 | 219.000,00 | 273.900,00 | 45.864,03 | 18.641,26 | 18.641,26 | 256.258,74 | |
| | Total Gr. Progra. . . | 92.363,00 | 219.000,00 | 311.363,00 | 82.373,33 | 52.914,63 | 52.914,63 | 256.448,37 | |
| | 493 PROTECCION DE CONSUMIDORES Y USUARIOS | | | | | | | | |
| | 4930 PROTECCION DE CONSUMIDORES Y USUARIOS | 134.809,00 | -19.970,80 | 114.838,20 | 97.542,29 | 97.498,64 | 96.932,39 | 17.339,56 | |
| | Total Gr. Progra. . . | 134.809,00 | -19.970,80 | 114.838,20 | 97.542,29 | 97.498,64 | 96.932,39 | 17.339,56 | |
| | Total Política | 227.172,00 | 199.029,20 | 426.201,20 | 179.915,62 | 150.413,27 | 149.847,02 | 276.787,93 | |
| | Total Área de Gasto | 781.044,00 | 2.805.639,59 | 3.586.683,59 | 1.564.824,79 | 1.532.582,40 | 1.445.243,83 | 2.064.101,19 | |



Este documento puede ser verificado a través de la siguiente URL: <https://portalverificadordocumentos.do>. Mediante el código de verificación que aparece en la parte superior derecha del documento. El documento no requiere firmas. Mediante el código de verificación que aparece en la parte superior derecha del documento.

AYUNTAMIENTO DE MAJADAHONDA

(2022)

ESTADO DE LIQUIDACIÓN DEL PRESUPUESTO DE GASTOS: RESUMEN POR CLASIFICACIÓN PROGRAMA

Fecha Obtencción:

12/04/2023


8:50:29

Pág.

9

Área de Gasto : 9 ACTUACIONES DE CARÁCTER GENERAL

| POLÍTICA | GRUPO PROG. SUBPROGRAMA | CRÉDITOS PRESUPUESTARIOS | | | GASTOS COMPROMET. | OBLIGACIONES RECONOCIDAS NETAS | PAGOS | OBLIGACIONES PENDIENTES DE PAGO A 31 DE DICIEMBRE | REMANENTES DE CRÉDITO |
|----------|---|--------------------------|----------------|--------------|----------------------|--------------------------------------|--------------|--|--------------------------|
| | | INICIALES | MODIFICACIONES | DEFINITIVAS | | | | | |
| 91 | ÓRGANOS DE GOBIERNO. | | | | | | | | |
| | 912 ÓRGANOS DE GOBIERNO. | | | | | | | | |
| | 9120 ÓRGANOS DE GOBIERNO | 2.391.361,00 | -155.274,89 | 2.546.635,89 | 2.440.190,96 | 2.440.190,96 | 2.435.983,60 | 4.207,36 | 106.444,93 |
| | Total Gr. Progra... | 2.391.361,00 | -155.274,89 | 2.546.635,89 | 2.440.190,96 | 2.440.190,96 | 2.435.983,60 | 4.207,36 | 106.444,93 |
| | Total Política | 2.391.361,00 | -155.274,89 | 2.546.635,89 | 2.440.190,96 | 2.440.190,96 | 2.435.983,60 | 4.207,36 | 106.444,93 |
| 92 | SERVICIOS DE CARÁCTER GENERAL. | | | | | | | | |
| | 920 ADMINISTRACIÓN GENERAL. | | | | | | | | |
| | 9200 ADMINISTRACIÓN GENERAL | 975.613,00 | 554.920,83 | 1.530.533,83 | 1.250.185,50 | 1.249.394,98 | 1.249.394,98 | | 281.138,85 |
| | 9201 SECRETARÍA GENERAL. | 1.385.514,00 | -685.137,81 | 720.376,19 | 664.622,27 | 664.621,54 | 664.536,73 | 84,81 | 55.754,65 |
| | 9202 RECURSOS HUMANOS | 1.272.776,00 | 254.022,70 | 1.526.798,70 | 1.547.514,22 | 1.527.239,12 | 1.512.152,10 | 15.087,02 | -440,42 |
| | 9203 EDIFICIOS DE USO MÚLTIPLE | 1.374.528,00 | 2.695.988,84 | 4.070.486,84 | 1.314.559,52 | 1.166.299,68 | 1.108.164,20 | 58.135,48 | 2.904.187,16 |
| | 9204 LIMPIEZA DE EDIFICIOS MUNICIPALES | 2.071.546,00 | 9.783,74 | 2.081.329,74 | 2.081.329,46 | 1.922.335,79 | 1.922.335,79 | | 158.993,95 |
| | Total Gr. Progra... | 7.079.977,00 | 2.849.546,30 | 9.929.525,30 | 6.858.210,97 | 6.529.891,11 | 6.456.583,80 | 73.307,31 | 3.399.634,19 |
| 923 | INFORMACIÓN BÁSICA Y ESTADÍSTICA. | | | | | | | | |
| | 9231 GESTIÓN DEL PADRÓN MUNICIPAL DE HABITANTES | 323.695,00 | -92.429,00 | 231.266,00 | 224.743,70 | 224.086,03 | 189.961,03 | 34.125,00 | 7.179,97 |
| | Total Gr. Progra... | 323.695,00 | -92.429,00 | 231.266,00 | 224.743,70 | 224.086,03 | 189.961,03 | 34.125,00 | 7.179,97 |
| 924 | PARTICIPACIÓN CIUDADANA | | | | | | | | |
| | 9240 PARTICIPACIÓN CIUDADANA | 287.174,00 | 48.968,63 | 336.142,63 | 217.839,62 | 205.547,48 | 205.547,48 | | 130.595,15 |
| | Total Gr. Progra... | 287.174,00 | 48.968,63 | 336.142,63 | 217.839,62 | 205.547,48 | 205.547,48 | | 130.595,15 |
| 925 | ATENCIÓN A LOS CIUDADANOS | | | | | | | | |
| | 9251 REGISTRO E INFORMACIÓN | 606.055,00 | 38.263,47 | 644.318,47 | 570.229,19 | 554.576,06 | 553.320,68 | 1.255,38 | 89.742,41 |
| | Total Gr. Progra... | 606.055,00 | 38.263,47 | 644.318,47 | 570.229,19 | 554.576,06 | 553.320,68 | 1.255,38 | 89.742,41 |
| 926 | COMUNICACIONES INTERNAS. | | | | | | | | |
| | 9260 SISTEMAS DE INFORMACIÓN | 1.199.400,00 | 641.866,53 | 1.841.266,53 | 1.225.505,95 | 1.155.015,61 | 1.094.575,81 | 60.439,80 | 686.250,92 |
| | Total Gr. Progra... | 1.199.400,00 | 641.866,53 | 1.841.266,53 | 1.225.505,95 | 1.155.015,61 | 1.094.575,81 | 60.439,80 | 686.250,92 |



DOCUMENTO DA-Documento del expediente: 07 2022_liquida _ppto_gastos_programa IDENTIFICADORES ESTADO NO REQUIERE FIRMAS OTROS DATOS Código para validación: HA34S-WU8LB-KE918 Página 9 de 10

El documento no requiere firmas. Mediante el código de verificación puede comprobar la validez de la firma electrónica de los documentos firmados en la dirección web: <https://seste.majadahonda.org/portal/verificarDocumentos.do>

AYUNTAMIENTO DE MAJADAHONDA

(2022)

ESTADO DE LIQUIDACIÓN DEL PRESUPUESTO DE GASTOS: RESUMEN POR CLASIFICACIÓN PROGRAMA

Área de Gasto : **9 ACTUACIONES DE CARÁCTER GENERAL**

Fecha Obtencción:

12/04/2023

8:50:29

Pág:

10

| POLÍTICA | GRUPO PROG. SUBPROGRAMA | CRÉDITOS PRESUPUESTARIOS | | | GASTOS COMPROMET. | OBLIGACIONES RECONOCIDAS NETAS | PAGOS | OBLIGACIONES PENDIENTES DE PAGO A 31 DE DICIEMBRE | REMANENTES DE CRÉDITO |
|----------|--|--------------------------|----------------|----------------|----------------------|--------------------------------------|---------------|--|--------------------------|
| | | INICIALES | MODIFICACIONES | DEFINITIVAS | | | | | |
| | Total Política | 9.486.301,00 | 3.486.217,93 | 12.982.518,93 | 9.096.529,43 | 8.689.116,29 | 8.499.988,80 | 169.127,49 | 4.313.402,64 |
| 93 | ADMINISTRACIÓN FINANCIERA Y TRIBUTARIA. | | | | | | | | |
| | 931 POLÍTICA ECONOMICA Y FISCAL. | | | | | | | | |
| | 9310 POLÍTICA ECONOMICA Y FISCAL | 1.080.238,00 | 70.938,44 | 1.151.176,44 | 980.932,06 | 971.830,83 | 949.607,83 | 22.223,00 | 179.345,61 |
| | 9311 ESTUDIOS Y ANÁLISIS ECONÓMICOS | 136.610,00 | 13.000,00 | 149.610,00 | 145.406,30 | 145.406,30 | 145.406,30 | | 4.203,70 |
| | Total Gr. Progra... | 1.216.848,00 | 83.938,44 | 1.300.786,44 | 1.126.338,36 | 1.117.237,13 | 1.095.014,13 | 22.223,00 | 183.549,31 |
| | 932 GESTIÓN DEL SISTEMA TRIBUTARIO. | | | | | | | | |
| | 9320 GESTIÓN DEL SISTEMA TRIBUTARIO | 1.834.827,00 | -113.463,80 | 1.721.363,20 | 1.600.560,11 | 1.574.360,28 | 1.537.930,64 | 36.429,64 | 147.002,92 |
| | Total Gr. Progra... | 1.834.827,00 | -113.463,80 | 1.721.363,20 | 1.600.560,11 | 1.574.360,28 | 1.537.930,64 | 36.429,64 | 147.002,92 |
| | 933 GESTIÓN DEL PATRIMONIO. | | | | | | | | |
| | 9330 GESTIÓN DEL PATRIMONIO | | 10.877.845,59 | 10.877.845,59 | 131.563,82 | 131.563,81 | 4.863,19 | 126.700,62 | 10.746.281,78 |
| | Total Gr. Progra... | | 10.877.845,59 | 10.877.845,59 | 131.563,82 | 131.563,81 | 4.863,19 | 126.700,62 | 10.746.281,78 |
| | 934 GESTIÓN DE LA DEUDA Y DE LA TESORERÍA. | | | | | | | | |
| | 9340 GESTIÓN DE LA DEUDA Y DE LA TESORERÍA | 212.353,00 | 570.000,00 | 782.353,00 | 625.355,33 | 625.355,33 | 606.749,45 | 18.605,88 | 156.997,67 |
| | Total Gr. Progra... | 212.353,00 | 570.000,00 | 782.353,00 | 625.355,33 | 625.355,33 | 606.749,45 | 18.605,88 | 156.997,67 |
| | Total Política | 3.264.028,00 | 11.418.320,23 | 14.682.348,23 | 3.483.817,82 | 3.448.516,55 | 3.244.557,41 | 203.959,14 | 11.233.831,68 |
| | Total Área de Gasto | 15.151.690,00 | 15.059.813,05 | 30.211.503,05 | 15.020.538,01 | 14.557.823,80 | 14.180.529,81 | 377.293,99 | 15.653.679,25 |
| | Total | 69.881.970,00 | 93.218.094,50 | 163.100.064,50 | 98.736.230,06 | 74.087.418,47 | 65.252.370,61 | 8.835.047,86 | 89.012.646,03 |

