

AYUNTAMIENTO DE MAJADAHONDA

ESTADO DE LIQUIDACIÓN DEL PRESUPUESTO

(2022)

Fecha Obtenido:


8:47:57 12/04/2023

Pág:

1

II. LIQUIDACIÓN DEL PRESUPUESTO DE INGRESOS

APLICACIÓN PRESUP.	DESCRIPCIÓN	PREVISIONES PRESUPUESTARIAS		DERECHOS RECONOCIDOS	DERECHOS ANULADOS	DERECHOS CANCELADOS	DERECHOS RECONOCIDOS NETOS	RECAUDACIÓN NETA	DERECHOS PENDIENTES DE COBRO A 31 DE DICIEMBRE	EXCESO / DEFECTO PREVISIÓN
		INICIALES	MODIFICACIONES							
11200	IMPUESTO SOBRE BIENES INMUEBLES DE NATURALEZA	44.700,00		44.700,00	45.852,59	3.070,91	42.781,68	37.543,23	5.238,45	-1.918,32
11300	IMPUESTO SOBRE BIENES INMUEBLES DE NATURALEZA	27.500.000,00		27.500.000,00	30.322.404,11	2.879.701,34	27.442.702,77	24.265.617,65	3.177.085,12	-57.297,23
11500	IMPUESTO SOBRE VEHICULOS DE TRACCIÓN MECÁNICA	3.100.000,00		3.100.000,00	3.135.442,58	561.345,44	2.574.097,14	2.232.946,10	341.151,04	-525.902,86
11600	IMPUESTO SOBRE INCREMENTO VALOR TERRENOS NATURALEZA	7.000.000,00		7.000.000,00	2.061.138,01	1.851.208,50	208.759,04	-171.794,93	380.553,97	-6.791.240,96
13000	IMPUESTO SOBRE ACTIVIDADES ECONÓMICAS	2.800.000,00		2.800.000,00	4.134.055,12	34.753,03	4.099.302,09	4.015.380,54	83.921,55	1.299.302,09
29000	IMPUESTO SOBRE CONSTRUCCIONES	1.510.656,00		1.510.656,00	2.687.889,57	17.548,79	2.670.340,88	2.664.377,12	5.963,76	1.159.684,88
30100	TASA POR EL SERVICIO DE ALCANTARILLADO	1.150.000,00		1.150.000,00	861.563,57	1.591,18	861.563,57	176.733,71	684.829,86	-288.436,43
31001	TASA POR ATENCIÓN DE ANIMALES (GANIDAD)	4.500,00		4.500,00	11.306,88	3.063,19	9.715,50	7.770,94	1.944,56	5.215,50
31900	TASA POR PRESTACIÓN DE SERVICIOS FUNERARIOS	175.000,00		175.000,00	170.678,49	20.438,74	167.615,30	168.502,37	1.112,93	-7.384,70
32100	TASA POR LICENCIAS URBANÍSTICAS	610.593,00		610.593,00	3.049.200,12	1.858,34	3.028.761,38	3.028.761,38	2.28.212,18	2.418.168,38
32300	TASAS POR LICENCIAS DE APERTURA	20.000,00		20.000,00	230.070,52		228.212,18	228.212,18		208.212,18
32301	TASA POR INSCRIPCIÓN Y ACREDITACIÓN CATASTRAL									
32500	TASA POR EXPEDICIÓN DE DOCUMENTOS	93.300,00		93.300,00	76.757,14		76.757,14	76.744,36	12,78	-16.542,86
32600	TASA POR RETIRADA DE VEHICULOS DE LA VIA PUBLICA									
32902	TASAS POR DERECHOS DE EXAMEN	32.270,00		32.270,00		51,12	-51,12	-51,12		-32.321,12
32903	TASA PRESTACIÓN SERVICIOS ESP. POLICIA LOCAL Y PROT. VEHICULOS					32,00	-32,00	-32,00		-32,00
33100	TASA POR ENTRADA DE VEHICULOS	485.000,00		485.000,00	500.704,40	11.167,64	488.536,76	479.721,13	9.815,63	4.536,76
33200	TASA POR APROVECHAMIENTO ESPECIAL COMPANIAS DEL GAS	169.000,00		169.000,00	177.666,43	351,45	177.314,98	161.369,61	15.945,37	8.314,98
33201	TASA POR APROVECHAMIENTO ESPECIAL DEL AGUA	155.000,00		155.000,00	158.442,70		158.442,70	59.944,80	98.497,90	3.442,70
33202	TASA POR APROVECHAMIENTO ESPECIAL COMPANIAS	615.000,00		615.000,00	927.148,06	8.737,84	918.410,22	548.676,52	369.733,70	303.410,22
33300	TASA POR APROVECHAMIENTO ESPECIAL COMPANIAS	505.000,00		505.000,00	471.306,89		471.306,89	464.709,29	6.597,60	-33.693,11
	Suma	45.970.019,00		45.970.019,00	49.021.627,08	5.394.919,51	43.625.537,10	38.443.132,88	5.182.404,22	-2.344.481,90



AYUNTAMIENTO DE MAJADAHONDA

ESTADO DE LIQUIDACIÓN DEL PRESUPUESTO


(2022)

Fecha Obtenido: 8:47:57 12/04/2023

Pág: 2

II. LIQUIDACIÓN DEL PRESUPUESTO DE INGRESOS

APLICACIÓN PRESUP.	DESCRIPCIÓN	PREVISIONES PRESUPUESTARIAS			DERECHOS RECONOCIDOS	DERECHOS ANULADOS	DERECHOS CANCELADOS	DERECHOS RECONOCIDOS NETOS	RECAUDACIÓN NETA	DERECHOS PENDIENTES DE COBRRO A 31 DE DICIEMBRE	EXCESO / DEFECTO PREVISIÓN
		INICIALES	MODIFICACIONES	DEFINITIVAS							
33400	TASA POR APERTURA DE CALAS Y ZANJAS	14.000,00		14.000,00				-102,15	-102,15		-14.102,15
33500	TASA POR OCUPACIÓN DE LA VÍA PÚBLICA CON TERRAZAS	108.000,00		108.000,00	272.579,97	46.651,93	225.928,04	152.587,44	73.340,60		117.928,04
33600	TASA POR OCUPACIÓN VÍA PÚBLICA CON				5.818,34	189,65	5.818,34	5.818,34			5.818,34
33902	TASA POR MERCANCÍAS, ESCOMBROS Y						-189,65	-189,65			-189,65
33903	TASA POR INSTALACION DE QUJOSCOS EN LA VÍA PÚBLICA	5.000,00		5.000,00	5.800,94		5.800,94	2.721,48	3.079,46		800,94
33904	TASA INSTALACION PUESTOS Y BARRACAS VÍA PÚBLICA.				20.250,24	1.504,44	18.745,80	15.510,06	3.235,74		18.745,80
33905	TASA POR INSTALACION DE MERCADILLO E INDUSTRIAS	92.500,00		92.500,00	171.113,56		171.113,56	171.113,56			78.613,56
33908	TASA UTILIZACION PRIVATIVA DE INSTALACIONES MUNIC.	25.000,00		25.000,00							-25.000,00
33909	TASA UTILIZACION PRIVATIVA DE INSTALACIONES MUNIC.										-500,00
33910	TASA UTILIZACION PRIVATIVA DE INSTALACIONES MUNIC.	500,00		500,00	9.706,36		9.706,36	9.706,36			1.706,36
33911	TASA UTILIZACION PRIVATIVA DE INSTALACIONES EN BODAS	8.000,00		8.000,00							-1.000,00
33912	TASA POR UTILIZACION PRIVATIVA DEL DOMINIO	13.000,00		13.000,00	12.500,00	500,00	12.000,00	9.500,00	2.500,00		-10.000,00
34000	PRECIOS PÚBLICOS POR SERVICIOS DE SANIDAD	10.000,00		10.000,00							-10.000,00
34100	PRECIOS PÚBLICOS SERVIC. ASINTENCIALES SERVICIOS	45.000,00		45.000,00	26.263,84		26.263,84	26.263,84			-18.736,16
34200	PRECIOS PÚBLICOS SERVICIOS DE EDUCACION	40.000,00		40.000,00	33.048,21	968,37	32.079,84	32.079,84			-7.920,16
34201	PRECIOS PÚBLICOS POR SERVICIOS DE FORMACION Y										90.186,67
34300	PRECIOS PÚBLICOS POR SERVICIOS DE DEPORTE				91.157,84	971,17	90.186,67	90.186,67			90.186,67
34301	PRECIOS PÚBLICOS POR SERVICIOS DE DEPORTES										251.667,24
34400	PRECIOS PÚBLICOS POR SERVICIOS DE CULTURA	220.000,00		220.000,00	472.128,73	441,49	471.687,24	471.687,24			8.119,90
34402	PRECIOS PÚBLICOS POR SERVICIOS DE JUVENTUD	8.000,00		8.000,00	16.119,90		16.119,90	16.119,90			-10,00
34403	PRECIOS PÚBLICOS POR SERVICIOS DE CULTURA.	10,00		10,00							
	Suma	46559.029,00		46559.029,00	50.158.115,01	5.446.248,71	44.710.695,83	39.446.135,81	5.284.560,02		-1.848.333,17



Este documento puede ser verificado a través de la siguiente URL: <https://portal.verificafirmas.com/portal/verificafirmas/verificafirmas.do>

A YUNTAMIENTO DE MAJADAHONDA

ESTADO DE LIQUIDACIÓN DEL PRESUPUESTO


(2022)

Fecha Obtenición: 8:47:57 12/04/2025

Pág. 3

II. LIQUIDACIÓN DEL PRESUPUESTO DE INGRESOS

APLICACIÓN PRESUP.	DESCRIPCIÓN	PREVISIONES PRESUPUESTARIAS			DERECHOS RECONOCIDOS	DERECHOS ANULADOS	DERECHOS CANCELADOS	DERECHOS RECONOCIDOS NETOS	RECAUDACIÓN NETA	DERECHOS PENDIENTES DE COBRO A 31 DE DICIEMBRE	EXCESO / DEFECTO PREVISIÓN
		INICIALES	MODIFICACIONES	DEFINITIVAS							
34405	PRECIOS PÚBLICOS POR SERVICIOS EN LAS FIESTAS										
34406	PRECIOS PÚBLICOS POR SERVICIOS TAURINOS										
34901	PRECIOS PÚBLICOS POR PUBLICIDAD	1.000,00		1.000,00	1.995,97			1.995,97	397,01	1.598,96	995,97
34904	OTROS PRECIOS PÚBLICOS				11.648,11			11.648,11	11.648,11		11.648,11
38901	REINTEGRO DE PRESUPUESTOS CERRADOS	78.000,00		78.000,00	22.737,07			22.737,07	17.994,07	4.743,00	-55.262,93
38902	REINTEGRO DE PAGOS POR CUENTA DE TERCEROS										
38903	REINTEGRO DE PAGOS TRANSPORTES DE LA TERCERA										
38905	REINTEGRO DE PAGOS DE SERVICIOS DEPORTIVOS				2.524,07			2.524,07	2.524,07		2.524,07
39100	MULTAS POR INFRACCIONES URBANÍSTICAS										
39103	MULTAS POR INFRACCIONES AL MEDIO AMBIENTE				61,47			61,47	61,47		61,47
39104	MULTAS POR INFRACCIONES AL CONSUMO	1.000,00		1.000,00							-1.000,00
39105	MULTAS POR INFRACCIONES EN MATERIA DE ANIMALES										
39110	MULTAS POR INFRACCIONES TRIBUTARIAS Y ANALOGAS	39.000,00		39.000,00	45.511,69	57,01		45.454,68	41.798,61	3.656,07	6.454,68
39120	MULTAS POR INFRACCIONES DE LA ORDENANZA DE MULTAS POR INFRACCIONES A LA O.R.A.	350.000,00		350.000,00	272.627,32	2.458,93		270.168,39	268.910,98	1.257,41	-79.831,61
39121	MULTAS POR INFRACCIONES A LA O.R.A.										
39190	OTRAS MULTAS Y SANCIONES	175.000,00		175.000,00	47.200,99	832,37		46.368,62	14.780,37	31.588,25	-128.631,38
39200	RECARGO DE DECLARACION EXTEMPORANEA SIN RECARGO EJECUTIVO.	25.000,00		25.000,00	3.601,44	14,54		3.586,90	2.549,04	1.037,86	-21.413,10
39210	RECARGO EJECUTIVO.										
39211	RECARGO DE APREMIO	344.000,00		344.000,00	310.600,73	4.749,45		305.851,28	305.851,28	1.041,56	-38.148,72
39300	INTERESES DE DEMORA	158.000,00		158.000,00	200.605,77	1.503,05		199.102,72	198.061,16		41.102,72
39600	CANON DE URBANIZACIÓN.										
39700	CANON POR APROVECHAMIENTOS										
	Suma	477.730.029,00		477.730.029,00	51.077.229,64	5.455.864,06	1.170,47	45.620.195,11	40.310.711,98	5.309.483,13	-2.109.833,89



AYUNTAMIENTO DE MAJADAHONDA

ESTADO DE LIQUIDACIÓN DEL PRESUPUESTO

(2022)

Fecha Obtenición: 8:47:57 12/04/2023

Pág: 4

II. LIQUIDACIÓN DEL PRESUPUESTO DE INGRESOS

APLICACIÓN PRESUP.	DESCRIPCIÓN	PREVISIONES PRESUPUESTARIAS			DERECHOS RECONOCIDOS	DERECHOS ANULADOS	DERECHOS CANCELADOS	DERECHOS RECONOCIDOS NETOS	RECAUDACIÓN NETA	DERECHOS PENDIENTES DE COBRO A 31 DE DICIEMBRE	EXCESO / DEFECTO PREVISIÓN
		INICIALES	MODIFICACIONES	DEFINITIVAS							
39900	INDETERMINADOS E IMPREVISTOS	1.800.000,00		1.800.000,00	1.558.065,81			1.558.065,81			-241.934,19
39902	COSTAS DEL PROCEDIMIENTO DE APREMIO	15.000,00		15.000,00	16.053,62	518,47		15.535,15	12.859,27	2.675,88	535,15
39906	OTROS INGRESOS PENALIDADES CONTRATOS				43.817,32			43.817,32	43.817,32		43.817,32
42000	PARTICIPACIÓN EN TRIBUTOS DEL ESTADO	15.202.920,00		15.202.920,00	18.780.748,33	362.360,96		18.398.387,37	18.398.387,37		3.195.467,37
42010	FONDO COMPLEMENTARIO DE FINANCIACIÓN										
42031	DE LA ADMON GENERAL DEL ESTADO MEC.RECUP.Y		134.212,06	134.212,06	134.212,06			134.212,06	134.212,06		
42090	OTRAS TRANSFERENCIAS CORRIENTES ADMON. GENERAL	18.000,00		18.000,00	521.082,21			521.082,21	521.082,21		503.082,21
42093	TRANSFERENCIAS CORRIENTES ADMON. GRAL. ESTADO										
42096	TRANSFERENCIAS CORRIENTES ADMON. GRAL. ESTADO	22.323,00		22.323,00	3.289,50			3.289,50	3.289,50		-19.033,50
42097	TRANSFERENCIAS CORRIENTES ADMON. GRAL. ESTADO										
42098	TRANSFERENCIAS CTES. ADMON. GRAL. ESTADO										
42101	TRANSFERENCIAS CORRIENTES INAP FORMACIÓN EMPLEADOS										
42190	TRANSFERENCIAS CTES. DE OTROS ORGAN. AUTONOMOS Y										
45001	OTRAS TRANSFERENCIAS CORRIENTES INCONDICIONADAS										
45002	TRANSF. CTES. COMUNIDAD MADRID. SERVICIOS SOCIALES Y POL	752.356,00	59.314,46	811.669,46	1.117.743,17	12.643,37		1.105.099,80	1.020.747,48	84.352,32	293.430,34
45030	TRANSFERENCIAS CTES. COMUNIDAD DE MADRID.	239.454,00		239.454,00	9.659,57			9.659,57	9.659,57		-229.794,43
45031	COMUNIDAD MADRID. ESCUELAS	600.237,00		600.237,00	670.738,89			670.738,89	667.094,04	3.644,85	70.501,89
45050	TRANSFERENCIAS CTES. COMUNIDAD MADRID. EMPLEO Y				14.999,99			14.999,99	14.999,99		14.999,99
45060	OTRAS TRANSFERENCIAS CORRIENTES DE LA COMUNIDAD										
45061	TRANSFERENCIAS CTES. COMUNIDAD DE MADRID.	609.471,00		609.471,00	603.435,37			603.435,37	603.435,37		-6.035,63
45062	TRANS. CTES. COMUNIDAD MADRID. CONSUMO Y ANIMALES										
	Suma	66.989.789,00	193.526,52	67.183.316,52	74.551.075,48	5.851.386,86	1.170,47	68.698.518,15	63.298.361,97	5.400.156,18	1.515.202,63



AYUNTAMIENTO DE MAJADAHONDA

ESTADO DE LIQUIDACIÓN DEL PRESUPUESTO


(2022)

Fecha Obtenido: 8:47:57 12/04/2023

Pág: 5

II. LIQUIDACIÓN DEL PRESUPUESTO DE INGRESOS

APLICACIÓN PRESUP.	DESCRIPCIÓN	PREVISIONES PRESUPUESTARIAS			DERECHOS RECONOCIDOS	DERECHOS ANULADOS	DERECHOS CANCELADOS	DERECHOS RECONOCIDOS NETOS	RECAUDACIÓN NETA	DERECHOS PENDIENTES DE COBRO A 31 DE DICIEMBRE	EXCESO / DEFECTO PREVISIÓN
		INICIALES	MODIFICACIONES	DEFINITIVAS							
45063	TRANSFERENCIAS CTES. COMUNIDAD DE MADRID.	10,00		10,00	1.487,57			1.487,57	1.487,57		-10,00
45064	TRANSFERENCIAS CTES. COMUNIDAD DE MADRID.		12.000,00	12.000,00	12.000,00			12.000,00	12.000,00		1.487,57
45065	TRANSFERENCIAS CTES. COMUNIDAD DE MADRID.			12.000,00	12.000,00			12.000,00	12.000,00		1.487,57
45066	TRANSFERENCIAS CTES. COMUNIDAD DE MADRID. OTRAS SUBVENCIONES DE LA COMUNIDAD DE MADRID.	1.484.640,00		1.484.640,00	1.443.100,00			1.443.100,00	1.443.100,00		-41.540,00
45080	SUBVENCIONES COMUNIDAD DE MADRID (SERVICIOS SOCIALES)	58.847,00		58.847,00	29.480,76			29.480,76	29.480,76		-29.366,24
45081	SUBVENCIONES COMUNIDAD DE MADRID (CULTURA)		121.439,05	121.439,05	573.945,42			573.945,42	573.945,42		452.506,37
45085	SUBVENCIONES COMUNIDAD DE MADRID (DEPORTES)		45.000,00	45.000,00	1.439,47			1.439,47	1.229,83	209,64	-45.000,00
45086	SUBVENCIONES COMUNIDAD DE MADRID (JUVENTUD)		25.000,00	25.000,00	1.439,47			1.439,47	1.229,83	209,64	-23.560,53
45087	SUBVENCIONES COMUNIDAD DE MADRID (FORMACIÓN Y EMPLEO)		30,00	30,00							-30,00
45088	TRANSFERENCIAS CORRIENTES DE LA UNIÓN										
46200	SUSCRIPCIONES, DONATIVOS Y PATROCINIOS FIESTAS		30,00	30,00							-30,00
47001	FAMILIAS E INSTIT. SIN FINES DE OTRAS TRANSFERENCIAS CORRIENTES DE LA UNIÓN										
48000	INTERESES DE DEPÓSITOS A LA VISTA EN ENTIDADES				13,70			13,70	13,70		13,70
49700	INTERESES DE DEPÓSITOS A PLAZO EN ENTIDADES										
52000	DIVIDENDOS DE SOC. Y ENTID. DEPENDIENTES DE ENTID.				220,107,20			220,107,20	220,107,20		38,107,20
52001	DIVIDENDOS DE SOC. Y ENTID. DEPENDIENTES DE ENTID.				220,107,20			220,107,20	220,107,20		38,107,20
53400	PRODUCTO ARRENDAMIENTO VIVIENDAS SOCIALES				195,000,00			195,000,00	195,000,00		-195,000,00
54100	CONCESSIONES ADMINISTRATIVAS				1.619,868,55			1.619,868,55	1.367,138,44	156,399,67	323,532,11
55000	CONCESSIONES ADMINISTRATIVAS DEPORTES				424,174,81			424,174,81	357,512,91	66,861,90	199,174,81
55003	CONCESSIONES ADMINISTRATIVAS DEPORTES				424,174,81			424,174,81	357,512,91	66,861,90	199,174,81
	Suma	70.430.346,00	326.965,57	70.757.311,57	78.876.692,96	5.947.723,30	1.170,47	72.927.799,19	67.304.377,80	5.623.421,39	2.170.487,62



Mediante el código de verificación se puede comprobar la validez de la firma electrónica de los documentos firmados en los procedimientos de este Ayuntamiento. Para comprobar la validez de la firma electrónica de los documentos firmados en los procedimientos de este Ayuntamiento, el documento no requiere firmas. Mediante el código de verificación se puede comprobar la validez de la firma electrónica de los documentos firmados en los procedimientos de este Ayuntamiento.

DOCUMENTO DA-Documento del expediente: 05 2022_liquida _ppto_ingresos	IDENTIFICADORES	
OTROS DATOS Código para validación: NUX03-KV00D-1Y1WT Página 6 de 6	FIRMAS	ESTADO NO REQUIERE FIRMAS

A YUNTAMIENTO DE MAJADAHONDA

ESTADO DE LIQUIDACIÓN DEL PRESUPUESTO


(2022)

Fecha Obtenido: 8:47:57 12/04/2023

Pág: 6

II. LIQUIDACIÓN DEL PRESUPUESTO DE INGRESOS

APLICACIÓN PRESUP.	DESCRIPCIÓN	PREVISIONES PRESUPUESTARIAS			DERECHOS RECONOCIDOS	DERECHOS ANULADOS	DERECHOS CANCELADOS	DERECHOS RECONOCIDOS NETOS	RECAUDACIÓN NETA	DERECHOS PENDIENTES DE COBRO A 31 DE DICIEMBRE	EXCESO / DEFECTO PREVISIÓN
		INICIALES	MODIFICACIONES	DEFINITIVAS							
55004	CONCESIONES ADMINISTRATIVAS JUVENTUD	16.142,00		16.142,00							-16.142,00
55005	CONCESIONES ADMINISTRATIVAS (EDUCACIÓN)										
55006	CONCESIONES ADMINISTRATIVAS (MOVILIDAD)										
55007	CONCESIONES ADMINISTRATIVAS										
55500	APROVECHAMIENTOS ESPECIALES CONVENIO INEM	60.000,00		60.000,00	80.787,76		80.787,76	80.787,76	80.787,76		20.787,76
59900	OTROS INGRESOS PATRIMONIALES.				1.266,72		1.266,72	1.266,72	1.266,72		1.266,72
60000	VENTA DE SOLARES.										
60001	NO USAR- VENTA DE SOLARES.										
61900	ENAJENACION DE OTRAS INVERSIONES REALES.										
61902	ENAJENACION VIVIENDAS SOCIALES LA SACEDILLA	157.000,00		157.000,00							-157.000,00
83100	REINTEGRO DE PRÉSTAMOS A EMPLEADOS A LARGO PLAZO	30,00		36.030,00	36.000,00		36.000,00	9.000,00	9.000,00	27.000,00	-30,00
87000	REMANENTE DE TESORERÍA PARA GASTOS GENERALES.		56.383.722,86	56.383.722,86							-56.383.722,86
87010	REMANENTE DE TESORERÍA PARA GASTOS CON PRESTAM RECIBIDOS A LP DE ENTES DE FUERA DEL SECTOR		36.475.754,07	36.475.754,07							-36.475.754,07
91300											
91701	NO USAR- PRESTAMOS										
	Suma	70.663.518,00	93.222.442,50	163.885.960,50	78.994.747,44	5.947.723,30	1.170,47	73.045.853,67	67.396.432,28	5.650.421,39	-90.840.106,83



Esta es una copia impresa de un documento electrónico (Ref: 255252828 NUX03-KV00D-1Y1WT) que puede ser verificada en la dirección web: <https://portal.verificar/documentos.do>. El documento no requiere firmas. Mediante el código de verificación puede comprobar la validez de la firma electrónica de los documentos firmados en la dirección web: <https://sede.majadahonda.org>.